

平成 28 年度 歯科医療費の動向に関する調査分析

平成 30 年 8 月
健康保険組合連合会
IT 推進部データ分析推進グループ

【調査の概要】

本調査は、平成 28 年度の 1,260 組合における電算処理レセプトデータ(医科及び歯科。調剤を除く)をもとに、受診率や医療費 3 要素、1 人当たり医療費等について、歯科医療費の動向を概観したものです。

調査対象とした歯科医療費は、歯科レセプトのうち、疾病大分類の「11.消化器系の疾患」における「1101.う蝕」、「1102.歯肉炎及び歯周疾患」、「1103.その他の歯及び歯の支持組織の障害」を対象としています¹。また、統計上、疾病大分類については、同 3 疾患を別掲にて「歯及び歯の支持組織の障害」として区分し、追加しています。

【調査結果のポイント】

疾病大分類別・歯科 3 疾患別にみた歯科受診率：

疾病大分類別に受診率をみると、「歯及び歯の支持組織の障害」は「呼吸器系の疾患」に次いで高く、千人当たり 1,368.3 件となっている。歯科 3 疾患別にみると、「歯肉炎及び歯周疾患」が最も高く、千人当たり 1,109.8 件となっている(p.5,p.7)。

疾病大分類別にみた歯科医療費及び医療費構成割合：

医療費(調剤を除く)：約 2 兆 9,646 億円のうち、歯科医療費は約 4,291 億円で全体の 14.5%を占め、歯科疾病を含む疾病大分類中最も高い(p.10,p.11)。

歯科 3 疾患別医療費及び医療費構成割合：

歯科 3 疾患別に医療費の内訳をみると、「歯肉炎及び歯周疾患」：約 3,521 億円が最も高く、全体の約 8 割を占めている(p.13)。

年齢階層別にみた歯科 3 疾患医療費及び医療費構成割合：

年齢階層別の歯科医療費は 45-49 歳が最も高く、次いで、40-44 歳、50-54 歳の順となっている。医療費構成割合をみると、0～19 歳では「う蝕」が比較的大きな割合を占めるものの、どの年齢階層においても「歯肉炎及び歯周疾患」の割合が高い(p.15)。

歯科 3 疾患別 1 人当たり医療費及び医療費 3 要素：

歯科 3 疾患別の 1 人当たり医療費は「歯肉炎及び歯周疾患」：1 万 2,891 円が圧倒的に高く、医療費 3 要素をみると、受診率が他の疾患に比べて高い数字を示している(p.16)。

¹ 同 ~ の 3 疾患の医療費計で歯科医療費全体の約 95%を占めている。

対象疾患名及び疾病コード

	疾患名	疾病コード
歯及び歯の支持組織の障害	う蝕	1101
	歯肉炎及び歯周疾患	1102
	その他の歯及び歯の支持組織の障害	1103

レセプトデータの概要（平成 28 年 4 月診療分～平成 29 年 3 月診療分）

レセプト種別	件数	医療費
医科レセプト	1 億 6,255 万 7,943 件	2 兆 5,355 億 4,452 万 3,420 円
歯科レセプト (疾病コードが 1101、1102、1103)	3,736 万 8,206 件	4,291 億 155 万 6,990 円
合計	1 億 9,992 万 6,149 件	2 兆 9,646 億 4,608 万 410 円

目次

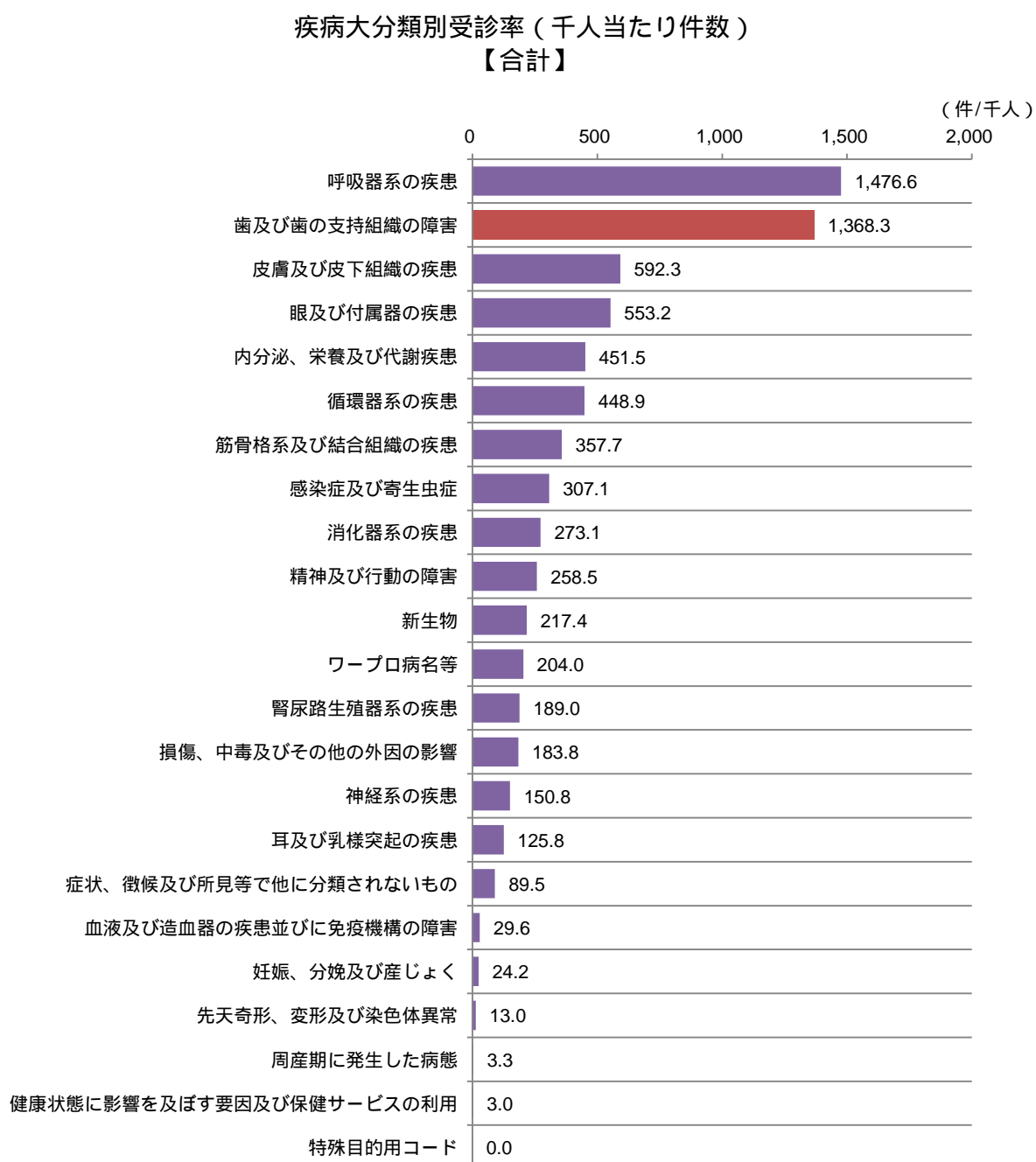
1 . 疾病大分類別にみた歯科受診率（千人当たり件数）	5
2 . 年齢階層別にみた歯科受診率（千人当たり件数）	6
3 . 歯科3疾患別受診率（千人当たり件数）	7
4 . 年齢階層別にみた歯科3疾患別受診率（千人当たり件数）	
(1) う蝕	8
(2) 歯肉炎及び歯周疾患	9
(3) その他の歯及び歯の支持組織の障害	9
5 . 疾病大分類別にみた歯科医療費及び医療費構成割合	10
6 . 疾病大分類別にみた1人当たり歯科医療費	12
7 . 歯科3疾患別医療費及び医療費構成割合	13
8 . 年齢階層別にみた歯科3疾患医療費及び医療費構成割合	15
9 . 歯科3疾患別1人当たり医療費及び医療費3要素	16
10 . 年齢階層別にみた歯科3疾患別1人当たり医療費	
(1) う蝕	18
(2) 歯肉炎及び歯周疾患	19
(3) その他の歯及び歯の支持組織の障害	20
 [参考資料] 歯科疾患別・年齢階層別1人当たり医療費	
(1) う蝕	21
(2) 歯肉炎及び歯周疾患	22
(3) その他の歯及び歯の支持組織の障害	22
[参考資料] 歯科疾患別医療費3要素	
・ う蝕（本人・家族）	23
・ 歯肉炎及び歯周疾患（本人・家族）	25
・ その他の歯及び歯の支持組織の障害（本人・家族）	27

資料編

疾病大分類別基礎数値	29
疾病大分類別 1 人当たり医療費及び医療費 3 要素	30
歯科 3 疾患別基礎数値 (合計)	31
歯科 3 疾患別 1 人当たり医療費及び医療費 3 要素 (合計)	31
歯科 3 疾患別基礎数値 (本人・家族)	32
歯科 3 疾患別 1 人当たり医療費及び医療費 3 要素 (本人・家族)	32
年齢階層別歯科 3 疾患医療費	32
年齢階層別歯科 3 疾患医療費構成割合	
・ う蝕 (本人・家族)	34
・ 歯肉炎及び歯周疾患 (本人・家族)	36
・ その他の歯及び歯の支持組織の障害 (本人・家族)	38
歯科 3 疾患別基礎数値、1 人当たり医療費及び医療費 3 要素	39
用語の解説	40

1. 疾病大分類別にみた歯科受診率（千人当たり件数）²

疾病大分類別に受診率をみると、「歯及び歯の支持組織の障害」（う蝕、歯肉炎及び歯周疾患、その他の歯及び歯の支持組織の障害。以下、同じ）は「呼吸器系の疾患」に次いで高く、千人当たり 1,368.3 件となっている。



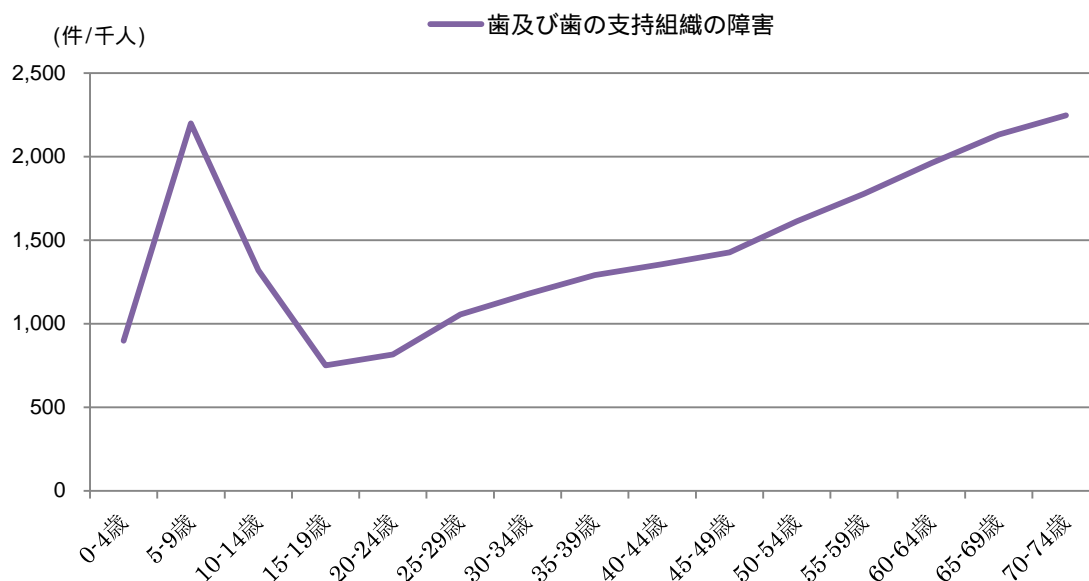
² 当該年度の受診率は、当該年度のレセプト件数を、当該年度の平均加入者数（各月末の加入者の和を 12 で除いたもの）で除し 1,000 倍したものである（以下、同じ）。

2. 年齢階層別にみた歯科受診率（千人当たり件数）

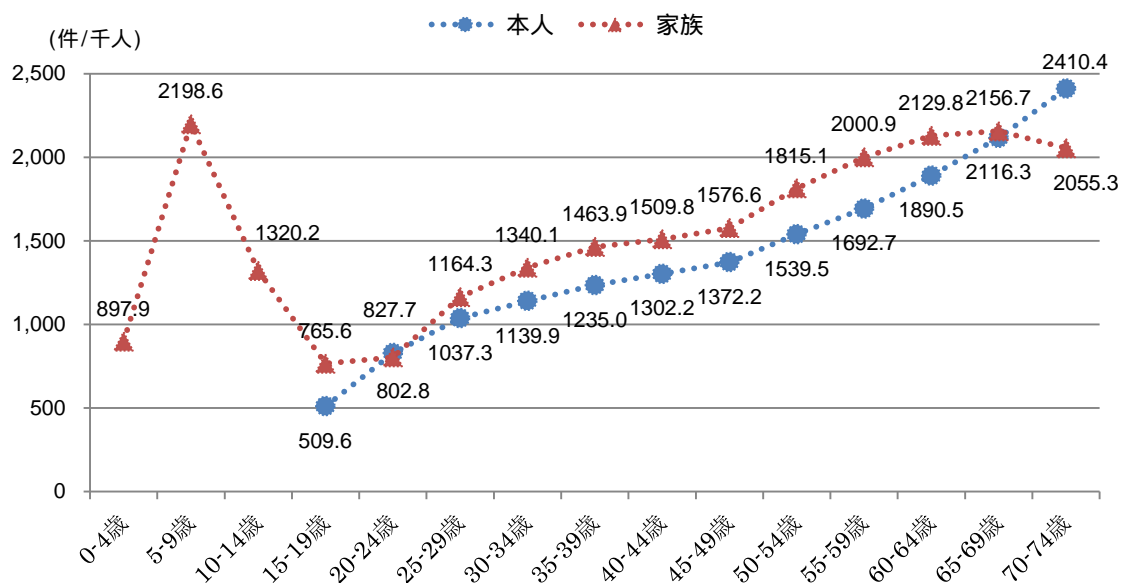
年齢階層別に「歯及び歯の支持組織の障害」の受診率をみると、5-9歳が高い数字を示しており、年齢階層が上がるにつれて高くなっている。

「本人」「家族」別にみると、「家族」の受診率が高い傾向にある。

年齢階層別受診率（千人当たり件数）



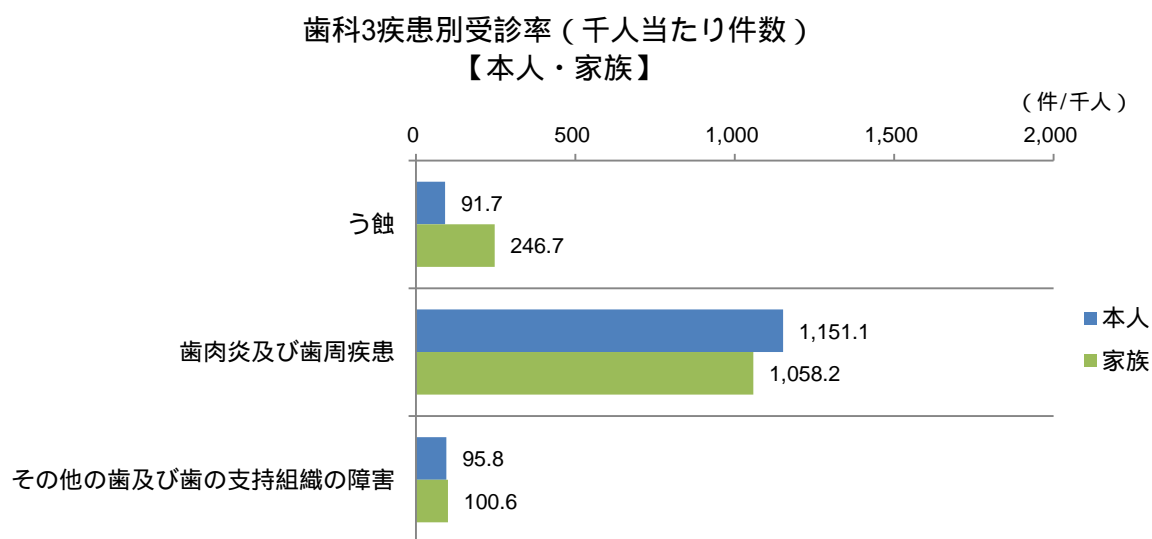
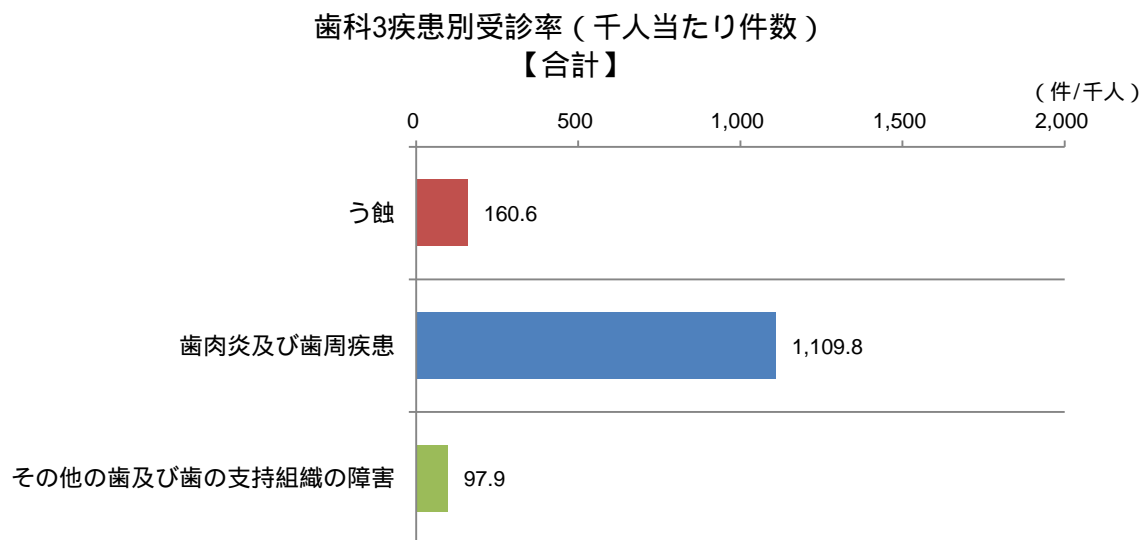
年齢階層別受診率（千人当たり件数）



3. 歯科3疾患別受診率（千人当たり件数）

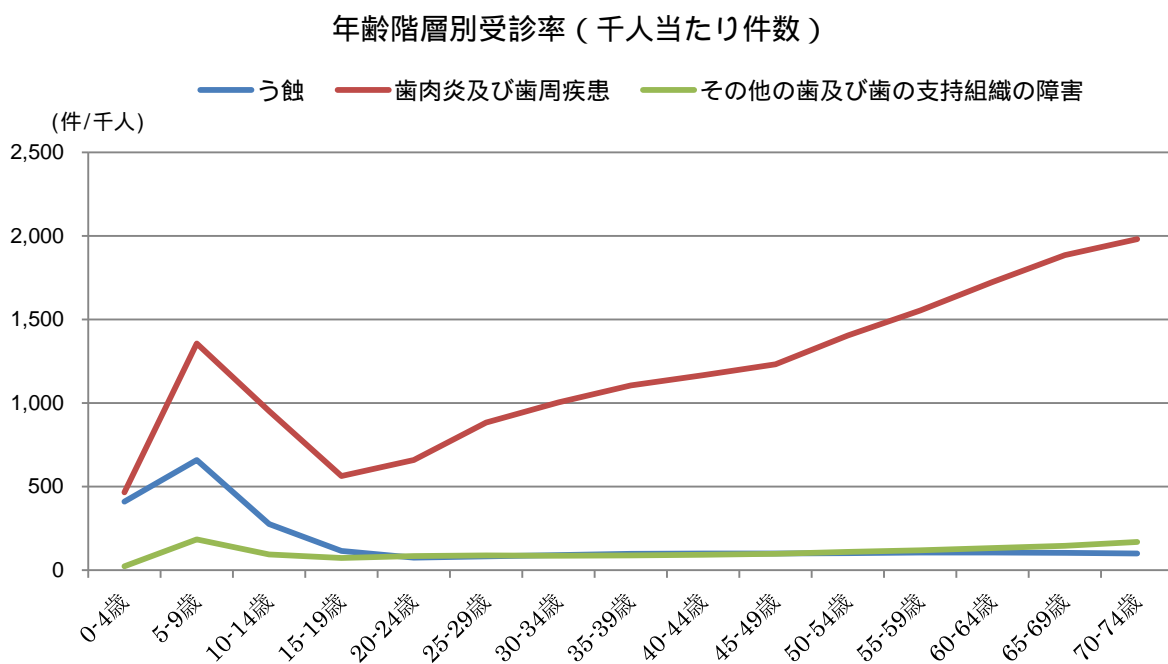
歯科3疾患別に受診率をみると、「歯肉炎及び歯周疾患」が最も高く、千人当たり1,109.8件となっている。

本人・家族別にみると、「歯肉炎及び歯周疾患」は「本人」のほうが高く、「う蝕」及び「その他の歯及び歯の支持組織の障害」は「家族」のほうが高い。

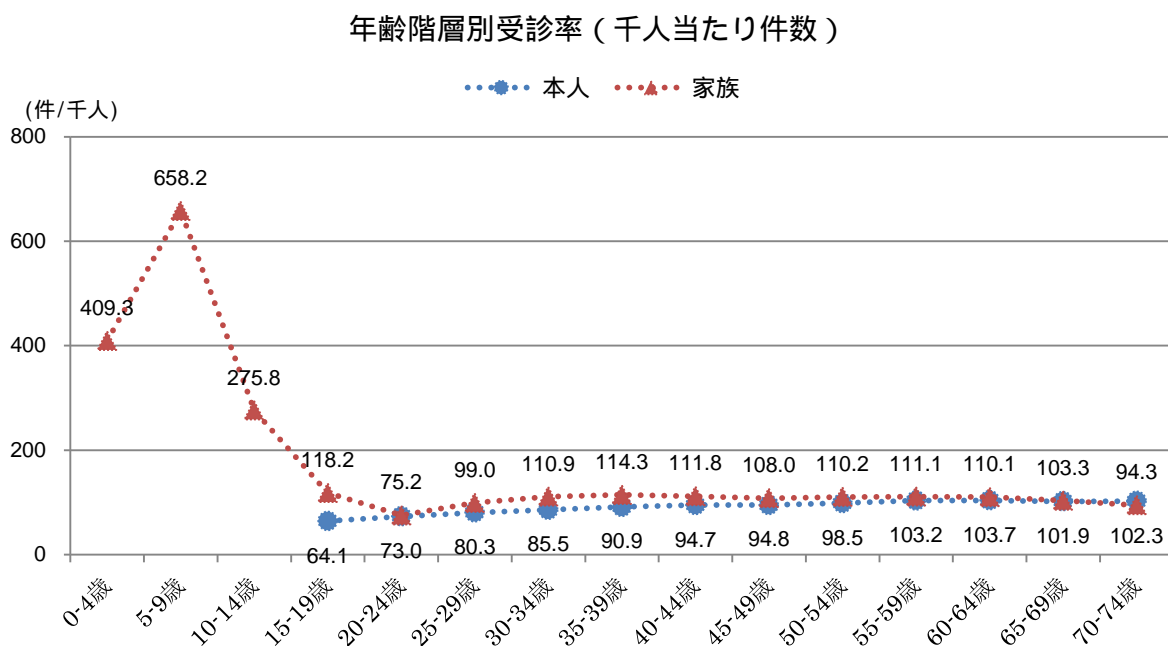


4. 年齢階層別にみた歯科3疾患別受診率（千人当たり件数）

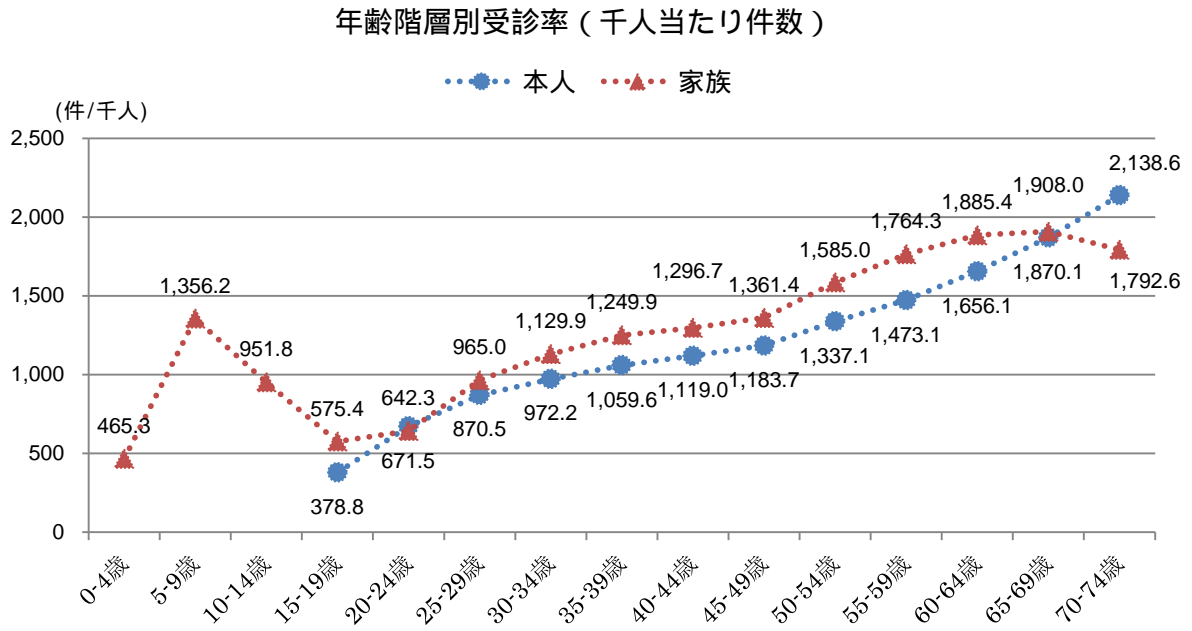
歯科3疾患について年齢階層別に受診率をみると、どの疾患も5-9歳が高い数字を示しているほか、「歯肉炎及び歯周疾患」は年齢階層が上がるにつれて高くなっている。「本人」・「家族」別にみると、3疾患とも「家族」の受診率が概ね高い傾向にある。



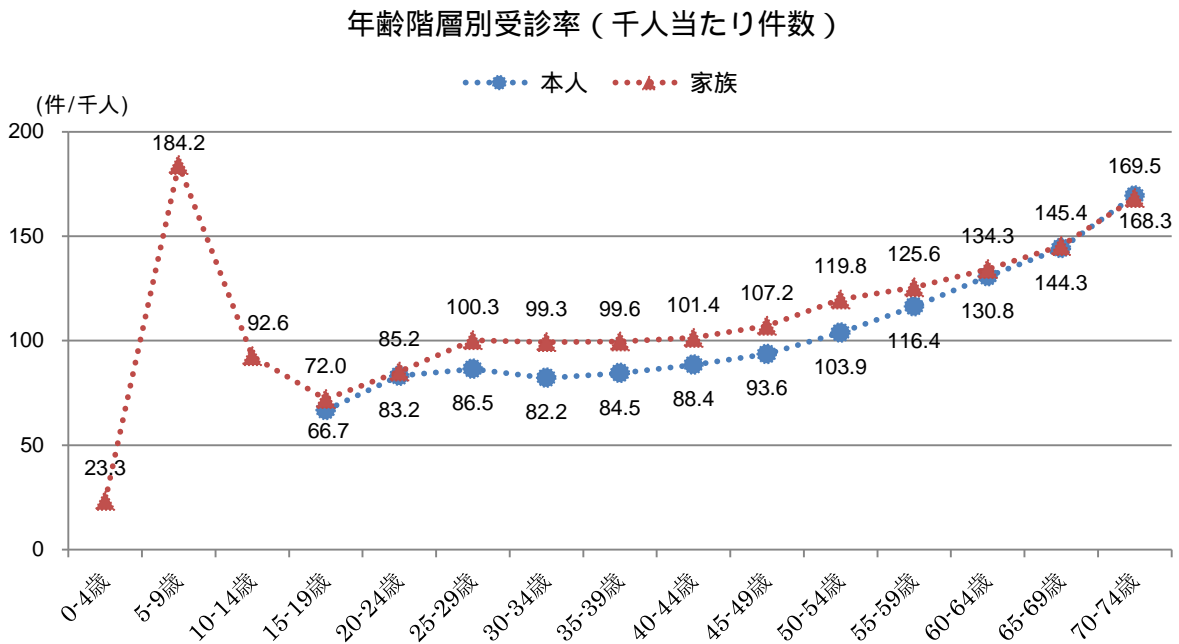
(1) う蝕



(2) 歯肉炎及び歯周疾患

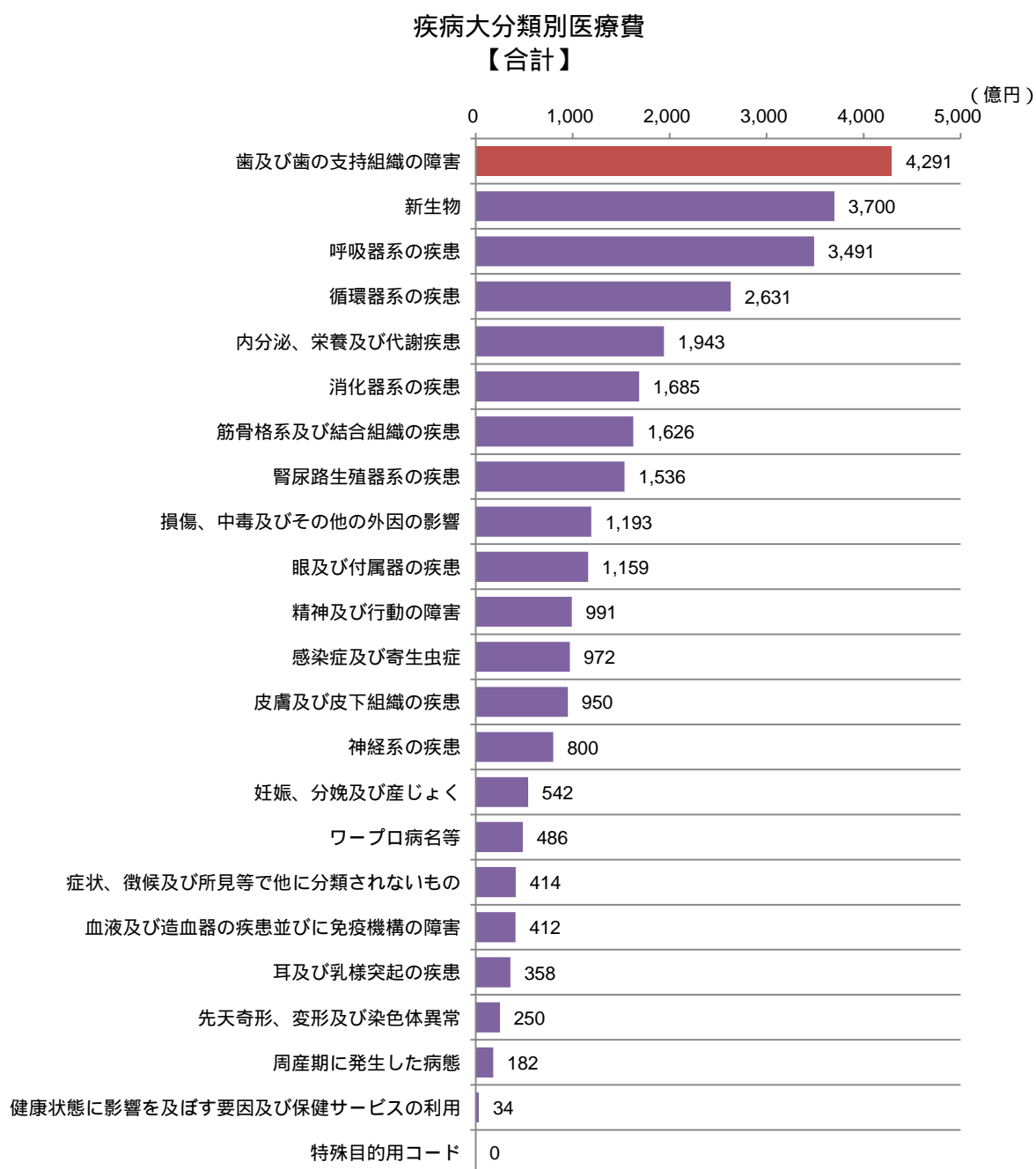


(3) その他の歯及び歯の支持組織の障害

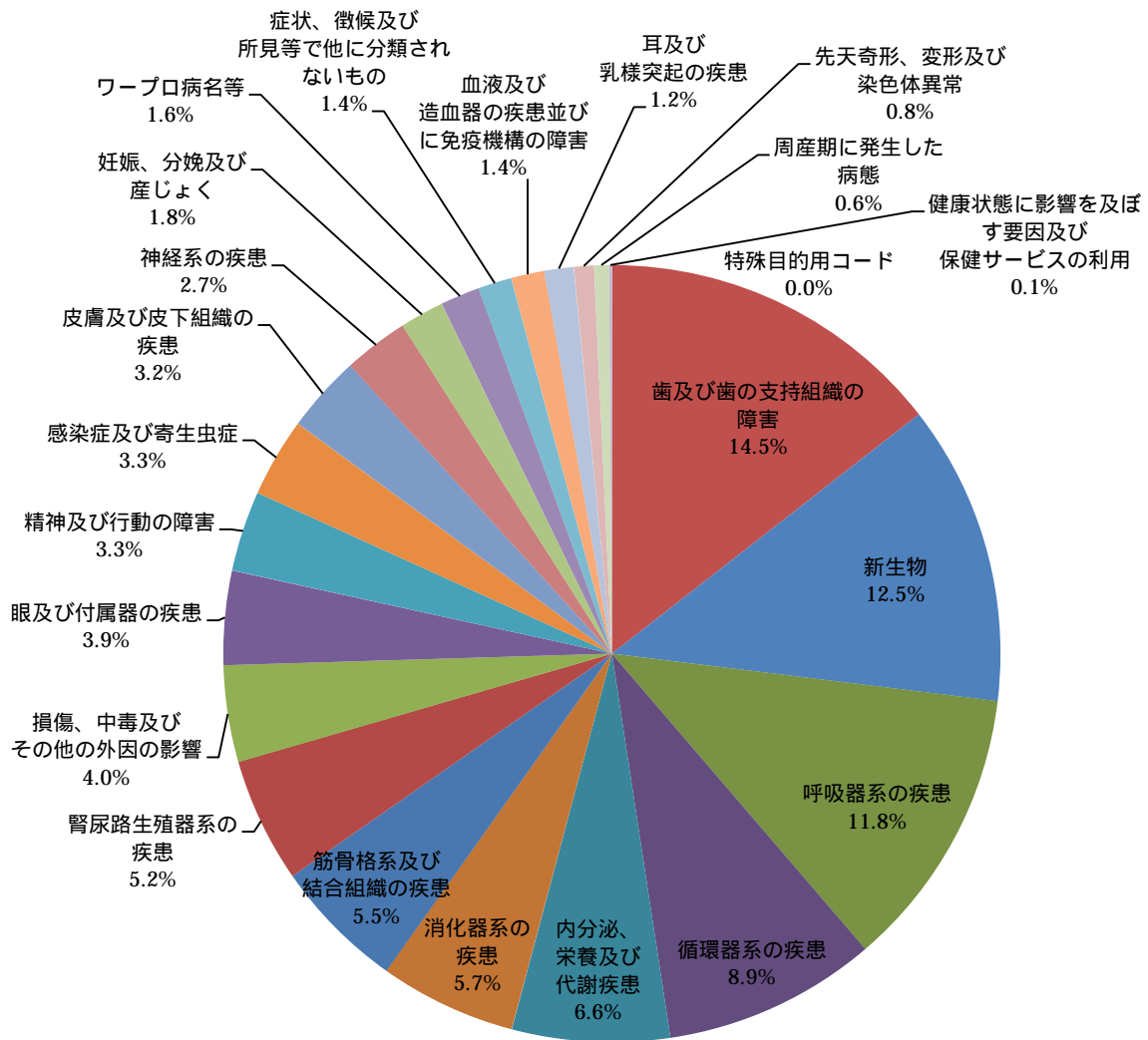


5. 疾病大分類別にみた歯科医療費及び医療費構成割合

平成28年度の医療費(調剤を除く):約2兆9,646億円(1,260組合)を疾病大分類別にみると、「歯及び歯の支持組織の障害」が約4,291億円と最も高く、全体の14.5%を占める(p.11)。

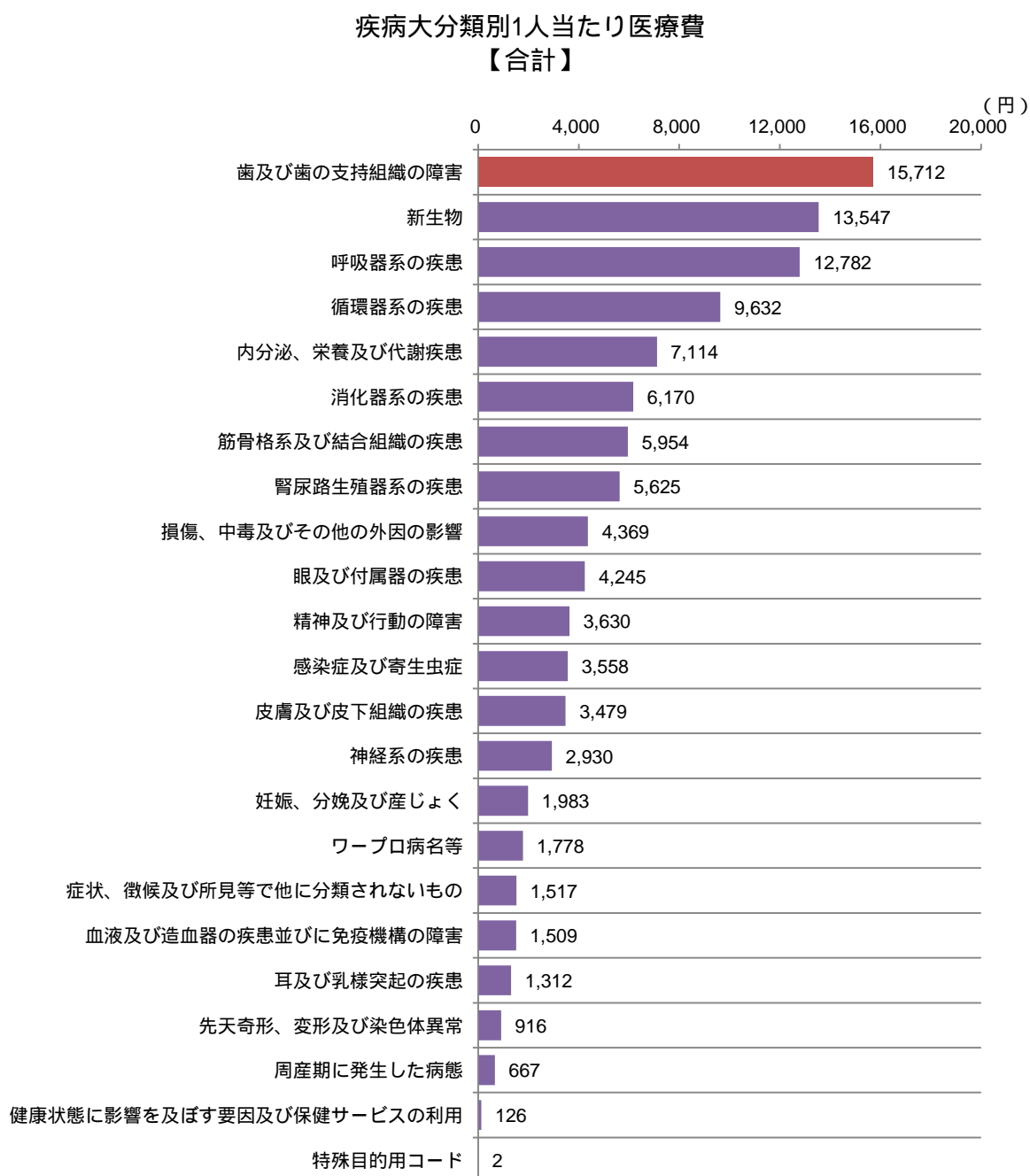


疾病大分類別医療費構成割合 【合計】



6. 疾病大分類別にみた1人当たり歯科医療費

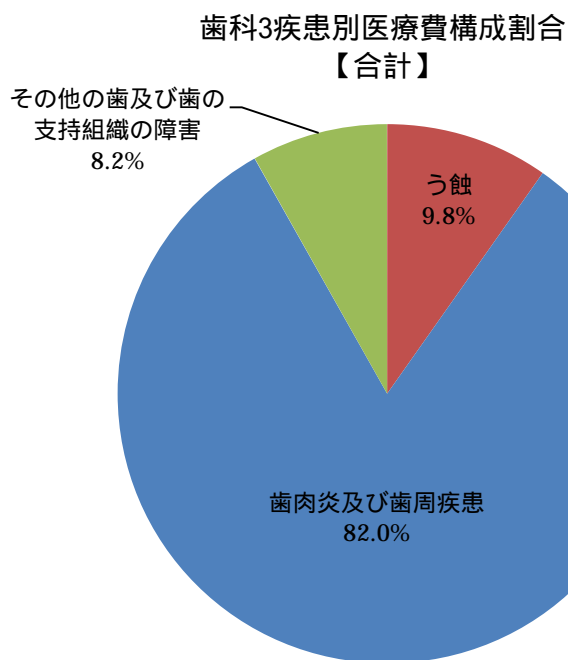
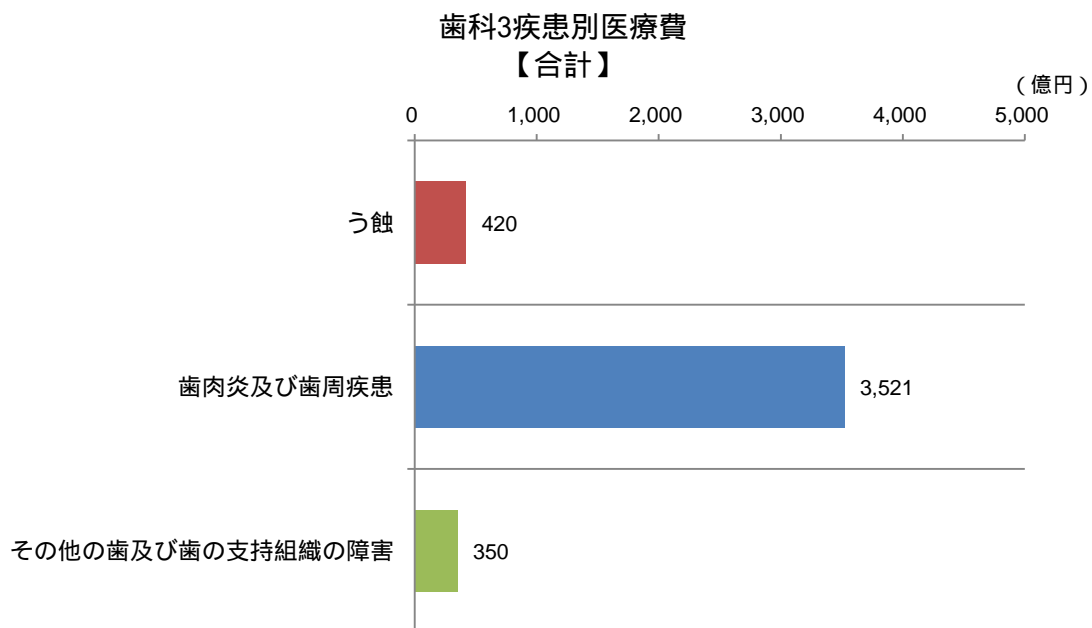
疾病大分類別に1人当たり医療費をみると、「歯及び歯の支持組織の障害」が最も高く、1万5,712円となっている。



7. 歯科3疾患別医療費及び医療費構成割合³

「歯及び歯の支持組織の障害」:約 4,291 億円を歯科3疾患別にみると、「歯肉炎及び歯周疾患」:約 3,521 億円が最も高く、全体の 82.0%を占めている。

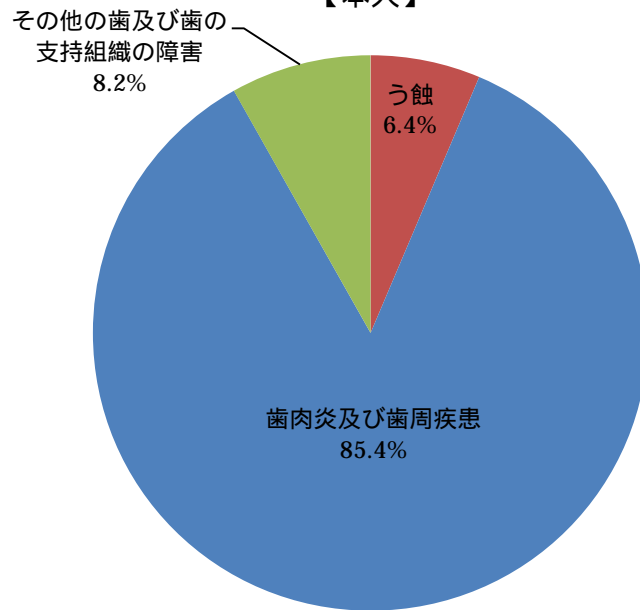
本人・家族別に医療費構成割合をみると(p.14)、「歯肉炎及び歯周疾患」は「本人」:85.4%、「家族」:77.4%と「本人」のほうが高く、「う蝕」は「本人」:6.4%、「家族」:14.5%と「家族」のほうが高い。



³ 端数処理の関係上、金額については合計が一致しない。また、医療費構成割合については必ずしも 100%とならない。

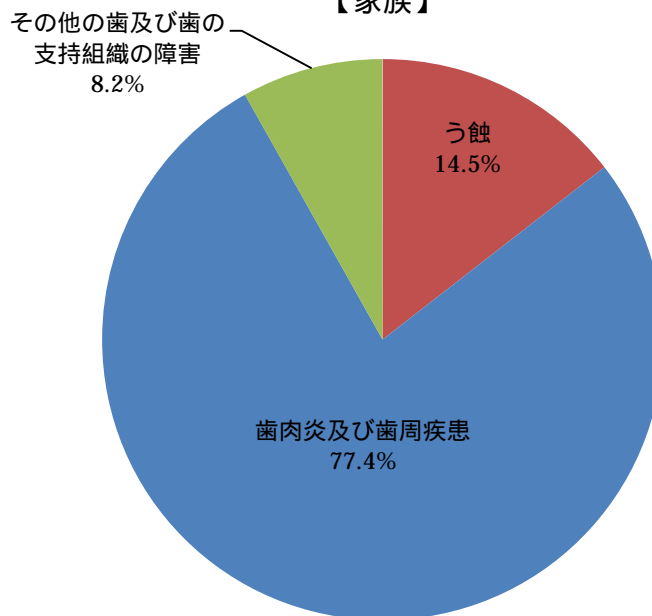
歯科3疾患別医療費構成割合

【本人】



歯科3疾患別医療費構成割合

【家族】

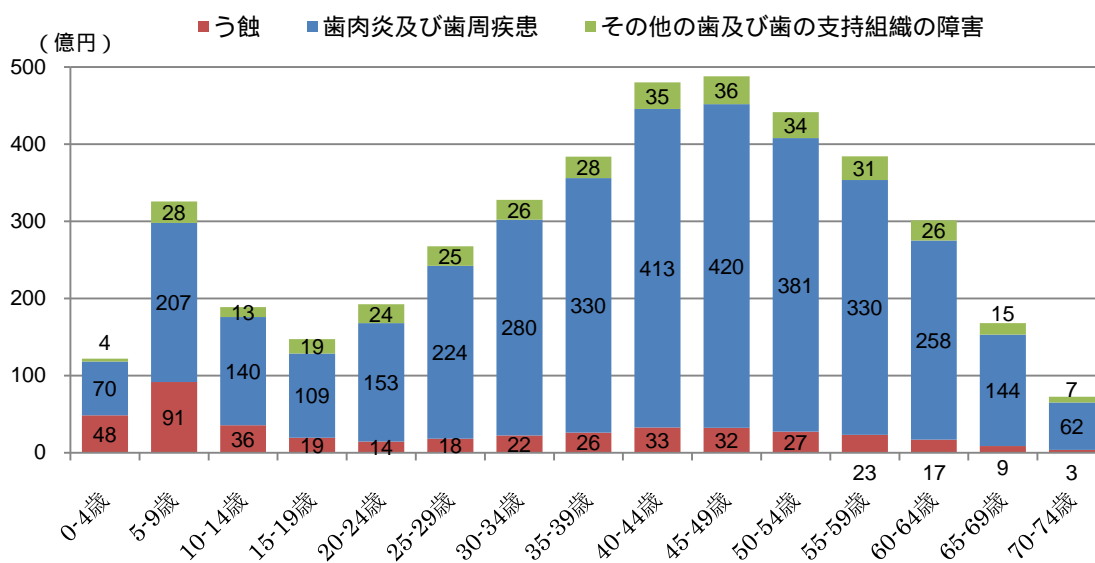


8. 年齢階層別⁴にみた歯科3疾患医療費及び医療費構成割合

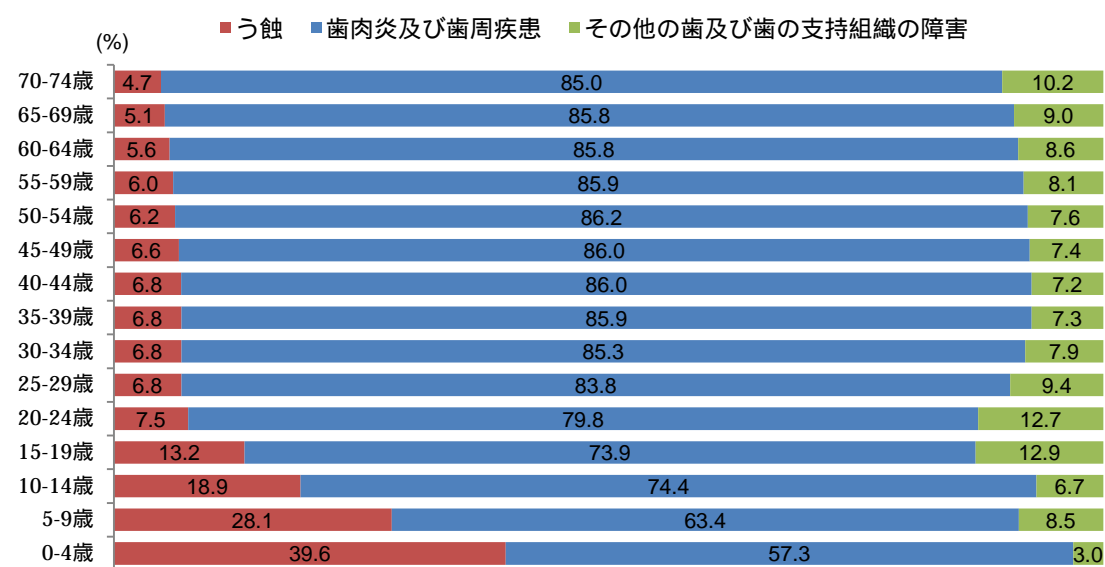
年齢階層別に歯科3疾患医療費を積上げてみると、45-49歳が最も高く、次いで、40-44歳、50-54歳の順となっている。

医療費構成割合をみると、0～19歳では「う蝕」が比較的大きな割合を占めるものの、どの年齢階層においても「歯肉炎及び歯周疾患」の割合が高く、特に20歳以降では約8割を占める。

年齢階層別歯科3疾患医療費
【合計】



年齢階層別歯科3疾患医療費構成割合
【合計】



⁴ 年齢区分70-74歳には、75歳以上の者を含む。75歳以上の加入者は制度区分上、原則存在しないが、診療年月日の月末の年齢として年齢を計算しており、75歳の誕生日を迎える月に誕生日前に診療を受けた場合に年齢が75歳となるため、75-79歳に計上されている。このため、75歳以上の数値は70-74歳に加えて計算している。また、外国に住所を有する75歳以上の加入者についても同様の取扱いとしている。

9. 歯科3疾患別1人当たり医療費及び医療費3要素

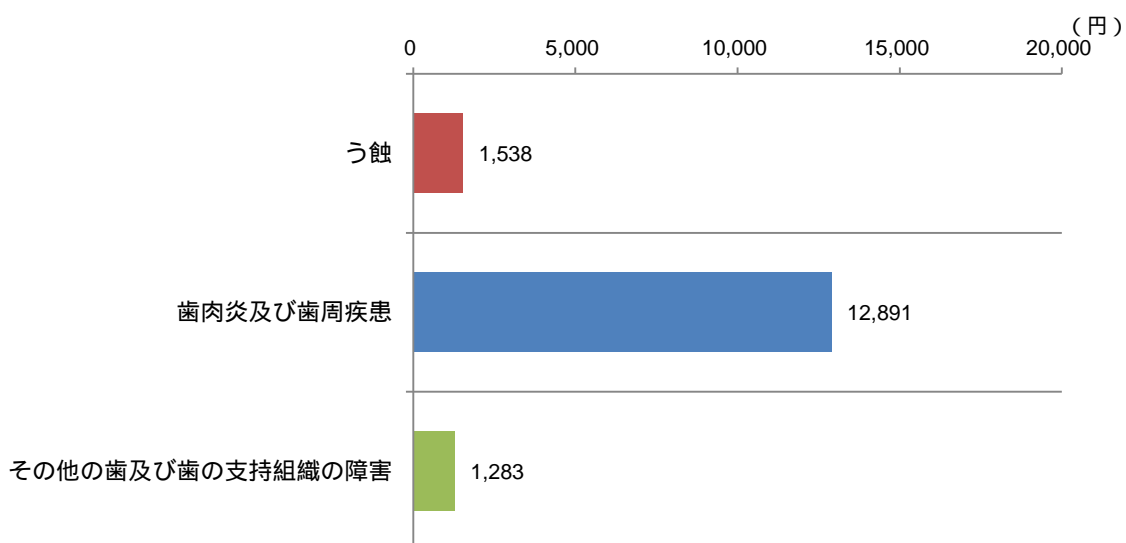
歯科3疾患について1人当たり医療費をみると、「歯肉炎及び歯周疾患」:1万2,891円が圧倒的に高い。この要因について医療費3要素に分解してみると、受診率が極めて高くなっている。

本人・家族別にみると(p.17)、「う蝕」は1人当たり医療費及び受診率とも「家族」が高く、「歯肉炎及び歯周疾患」は「本人」のほうが高い。

歯科3疾患別1人当たり医療費及び医療費3要素（合計）

疾病分類名	1人当たり医療費(円)	受診率(件/千人)	1件当たり日数(日)	1日当たり医療費(円)
う蝕	1,538	160.6	1.5	6,405
歯肉炎及び歯周疾患	12,891	1,109.8	1.7	6,799
その他の歯及び歯の支持組織の障害	1,283	97.9	2.1	6,398

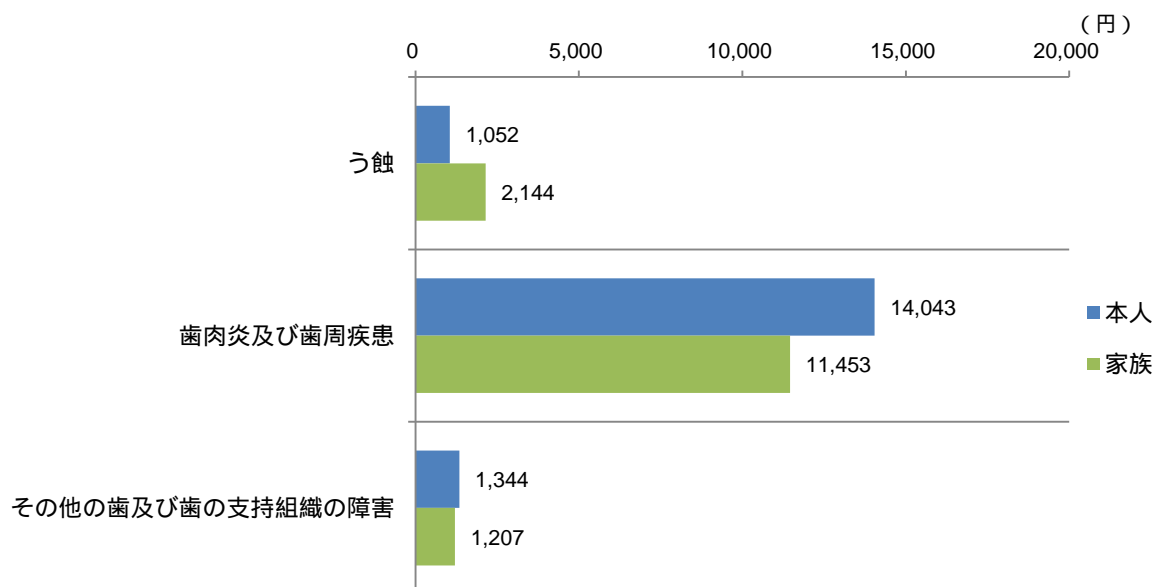
歯科3疾患別1人当たり医療費
【合計】



歯科3疾患別1人当たり医療費及び医療費3要素(本人・家族)

区分	疾病分類名	1人当たり 医療費(円)	受診率 (件/千人)	1件当たり 日数(日)	1日当たり 医療費(円)
本人	う蝕	1,052	91.7	1.7	6,828
	歯肉炎及び歯周疾患	14,043	1,151.1	1.8	6,839
	その他の歯及び歯の支持組織の障害	1,344	95.8	2.1	6,625
家族	う蝕	2,144	246.7	1.4	6,170
	歯肉炎及び歯周疾患	11,453	1,058.2	1.6	6,739
	その他の歯及び歯の支持組織の障害	1,207	100.6	2.0	6,106

歯科3疾患別1人当たり医療費
【本人・家族】

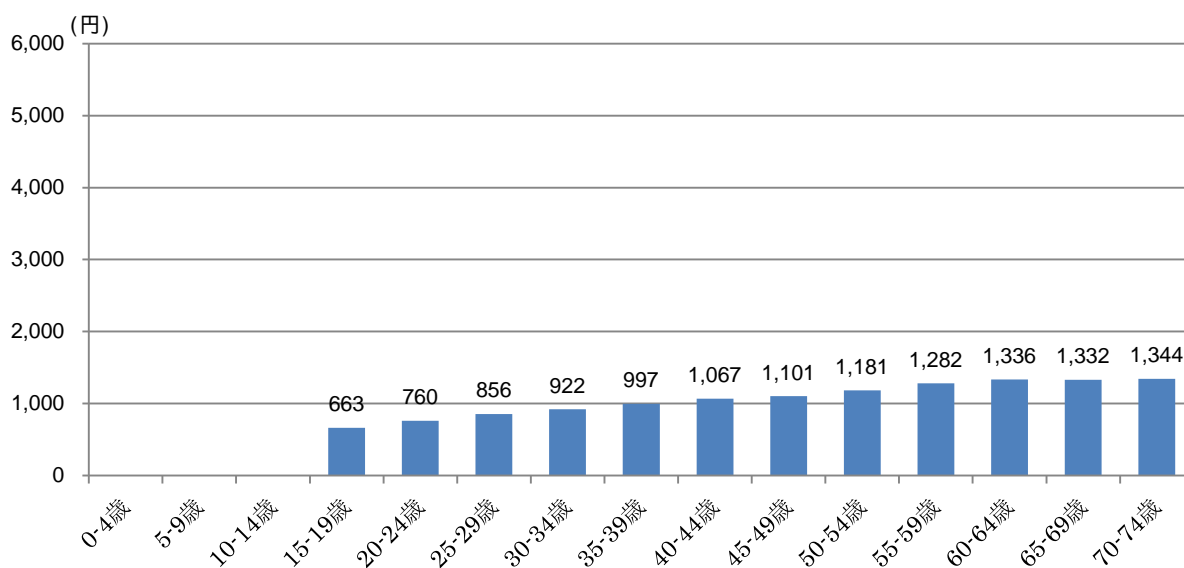


10. 年齢階層別にみた歯科3疾患別1人当たり医療費

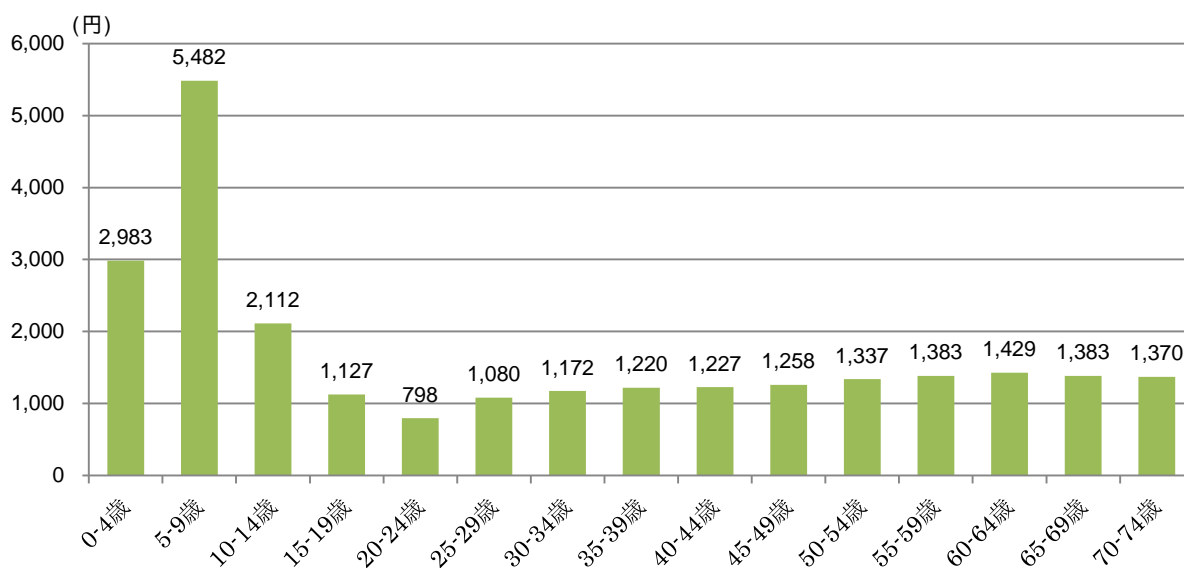
(1) う蝕

「う蝕」について年齢階層別に1人当たり医療費をみると、「本人」は年齢階層が上がるにつれて比較的高くなっており、「家族」は5-9歳、0-4歳、10-14歳の順に高く、それ以降は年齢階層が上がるにつれてやや高くなっている。

年齢階層別1人当たり医療費
【本人】



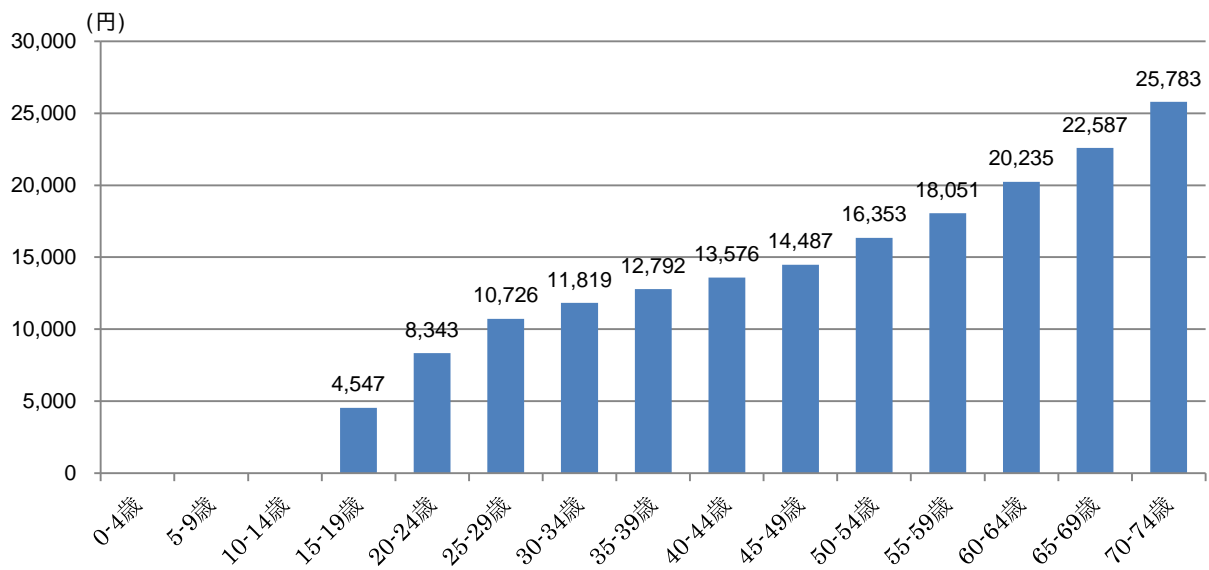
年齢階層別1人当たり医療費
【家族】



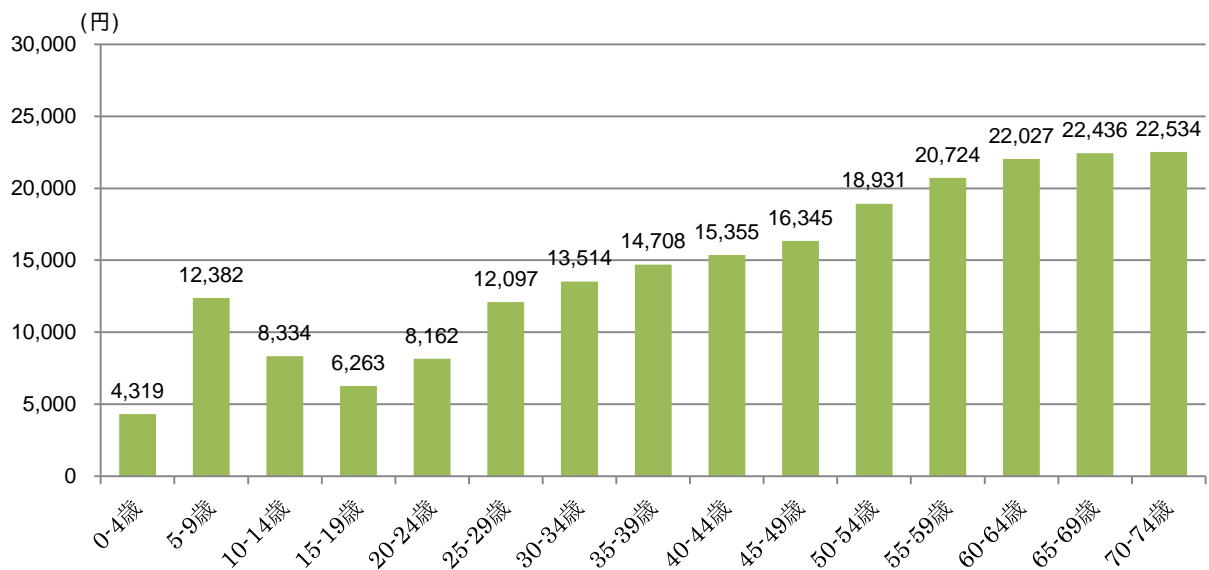
(2) 歯肉炎及び歯周疾患

「歯肉炎及び歯周疾患」について年齢階層別に1人当たり医療費をみると、「本人」・「家族」ともに年齢階層が上がるにつれて高くなる傾向にあるほか、「家族」では5-9歳が比較的高い数字を示している。

年齢階層別1人当たり医療費
【本人】



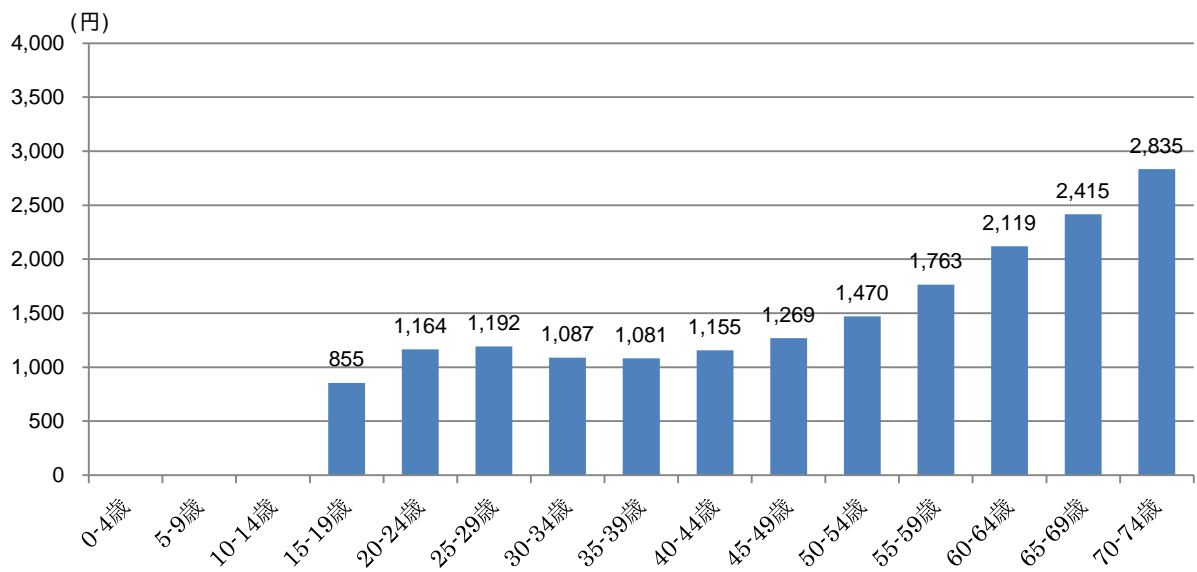
年齢階層別1人当たり医療費
【家族】



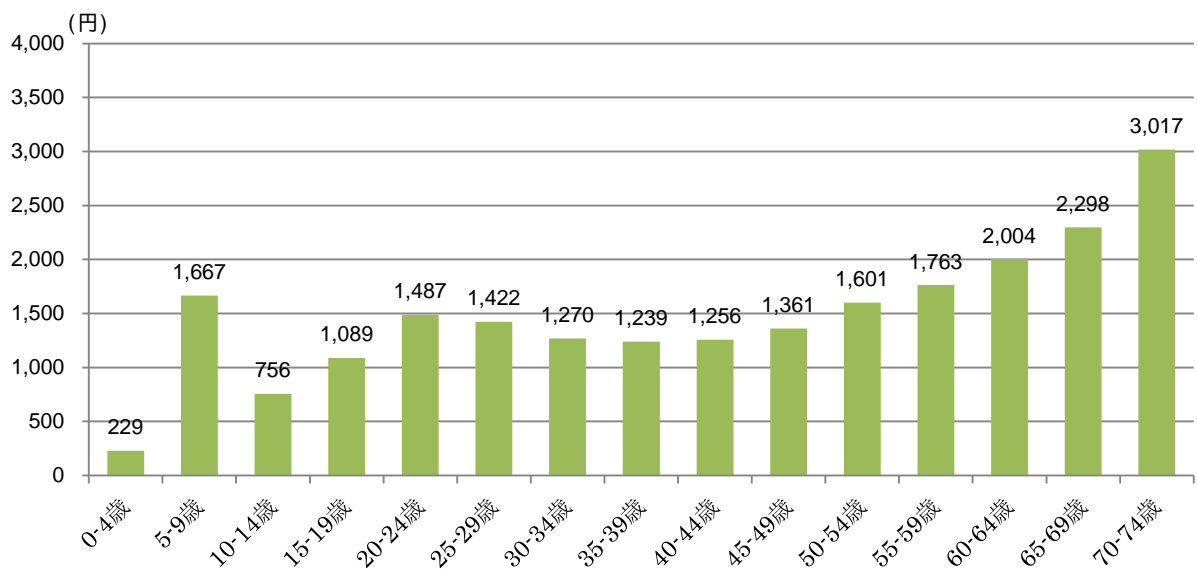
(3) その他の歯及び歯の支持組織の障害

「その他の歯及び歯の支持組織の障害」について年齢階層別に1人当たり医療費をみると、「本人」・「家族」ともに概ね年齢階層が上がるにつれて高くなる傾向にあるほか、「家族」では5-9歳が比較的高い数字を示している。

年齢階層別1人当たり医療費
【本人】



年齢階層別1人当たり医療費
【家族】

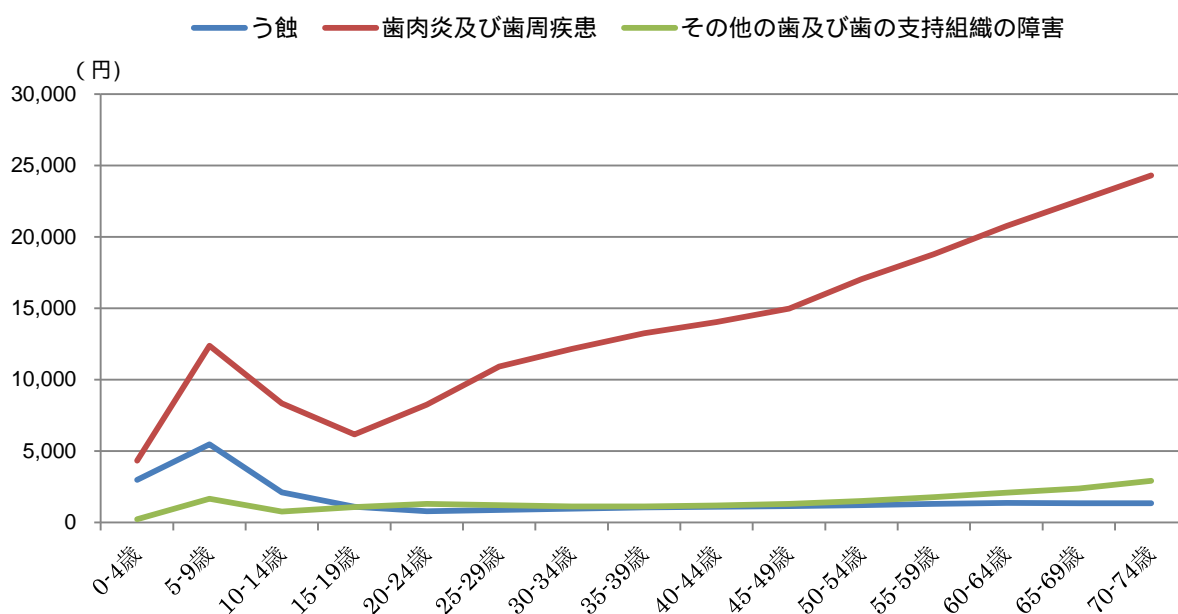


[参考資料] 歯科疾患別・年齢階層別 1人あたり医療費

歯科 3 疾患について年齢階層別に 1 人あたり医療費をみると、どの疾患も 5-9 歳が概ね高い数字を示しているほか、「歯肉炎及び歯周疾患」は年齢階層が上がるにつれて高くなっている。

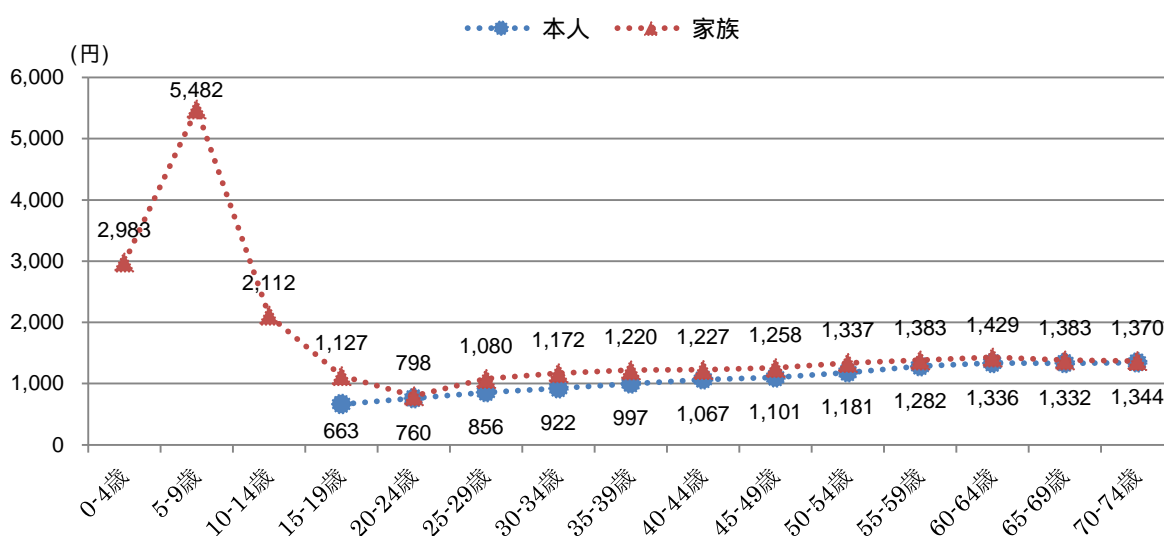
「本人」・「家族」別にみると、3 疾患とも「家族」の 1 人あたり医療費が概ね高い傾向にある。

年齢階層別1人あたり医療費

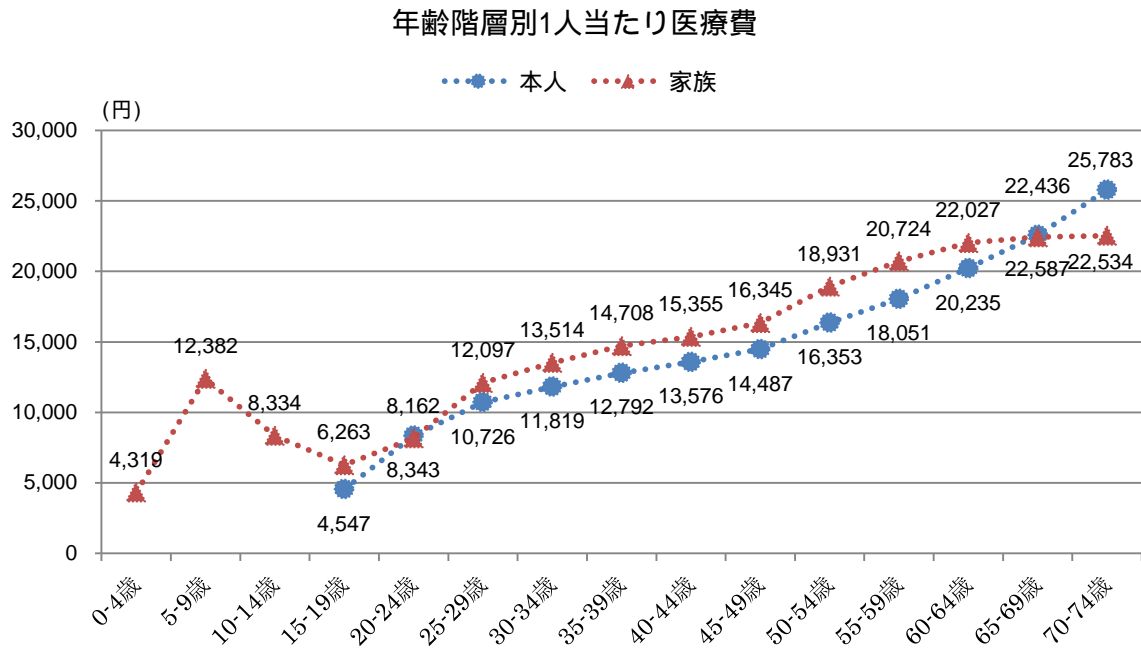


(1) う蝕

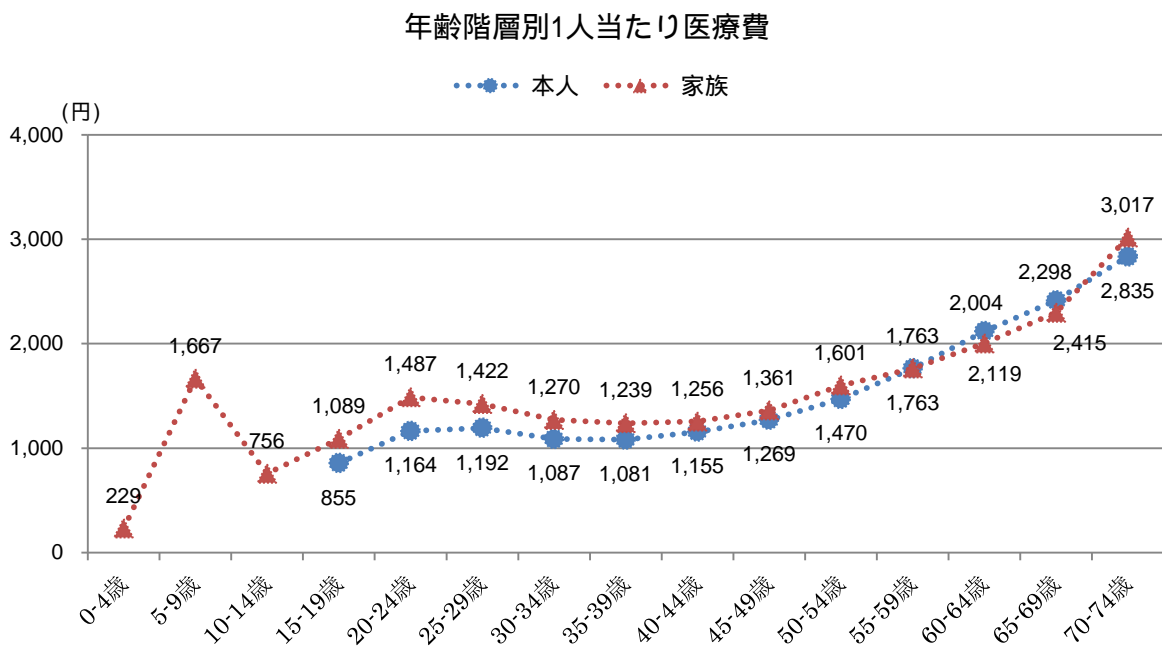
年齢階層別1人あたり医療費



(2) 歯肉炎及び歯周疾患



(3) その他の歯及び歯の支持組織の障害

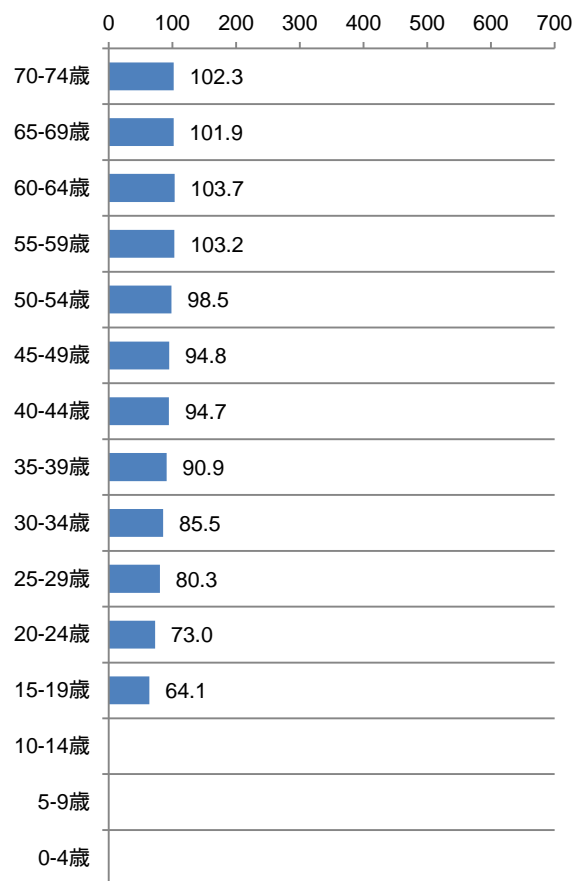


[参考資料]

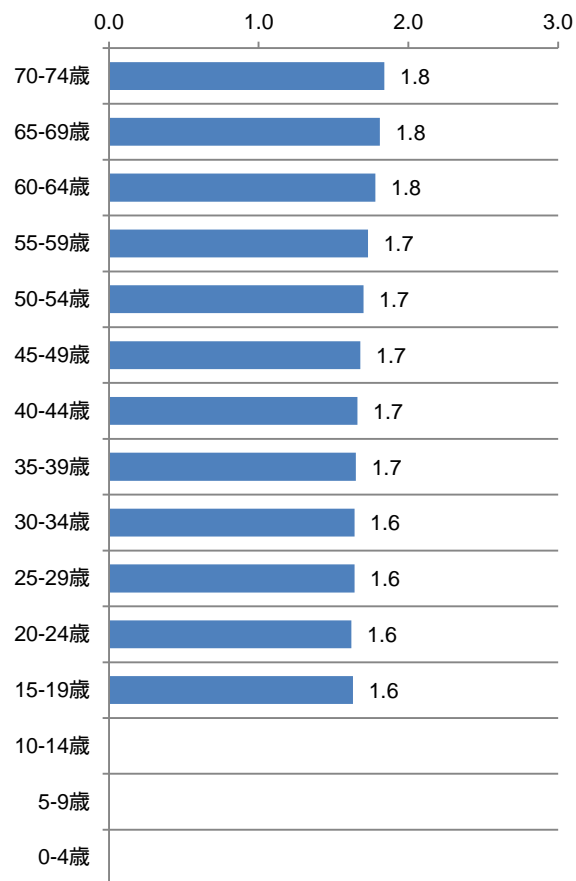
歯科疾患別医療費 3 要素

う蝕【本人】

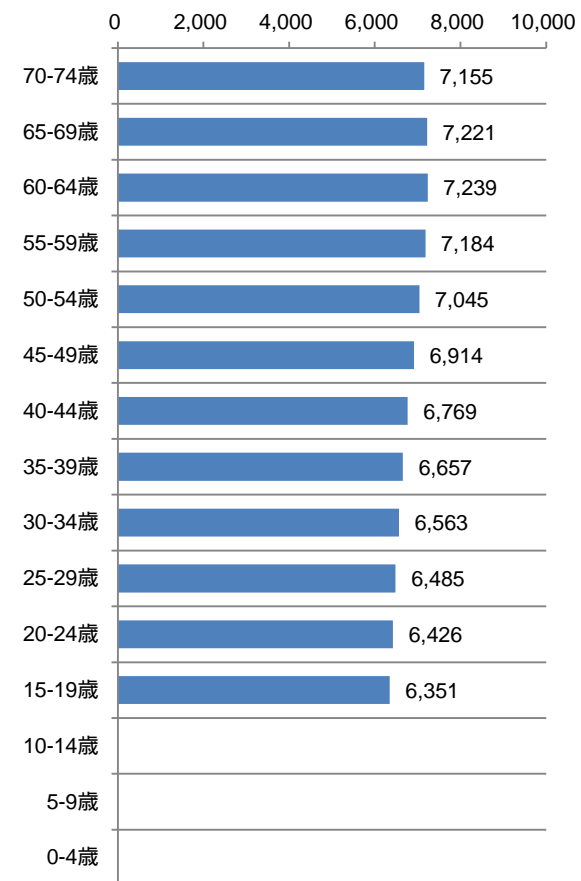
受診率 (千人当たり件数)



1件当たり日数 (日)

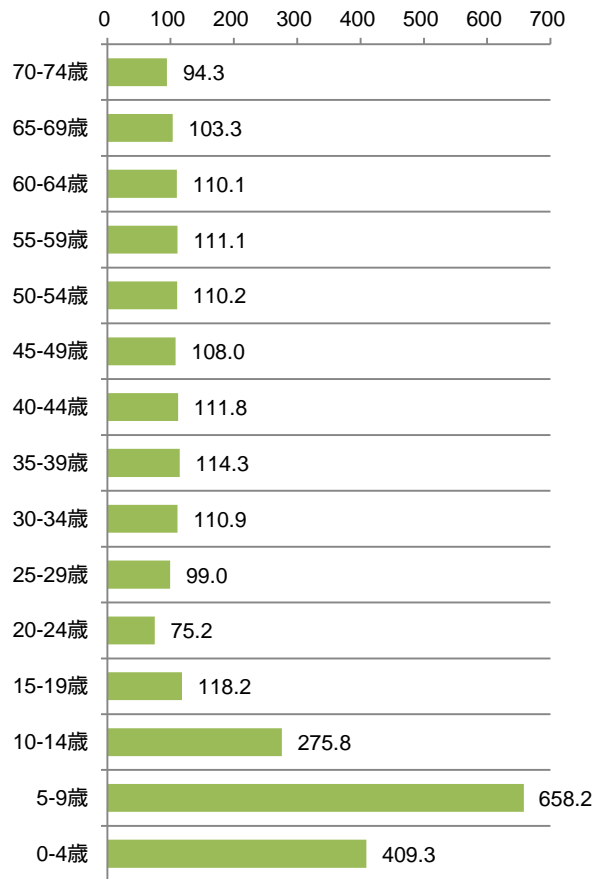


1日当たり医療費 (円)

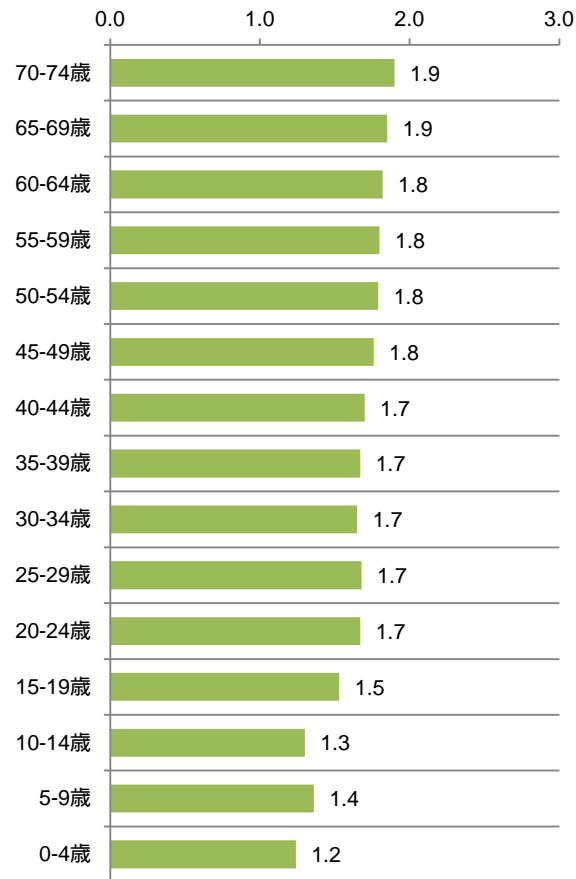


歯科疾患別医療費 3 要素
う蝕【家族】

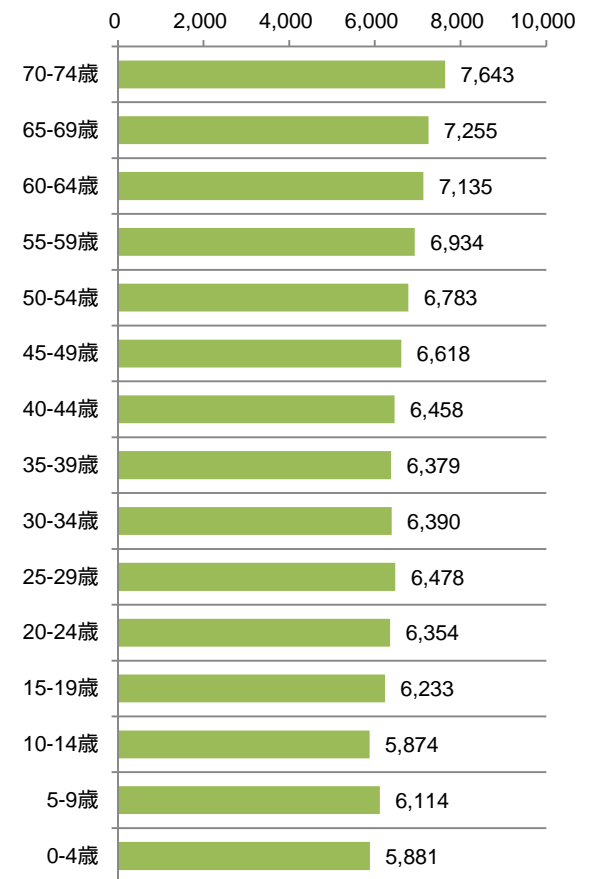
受診率（千人当たり件数）



1件当たり日数（日）

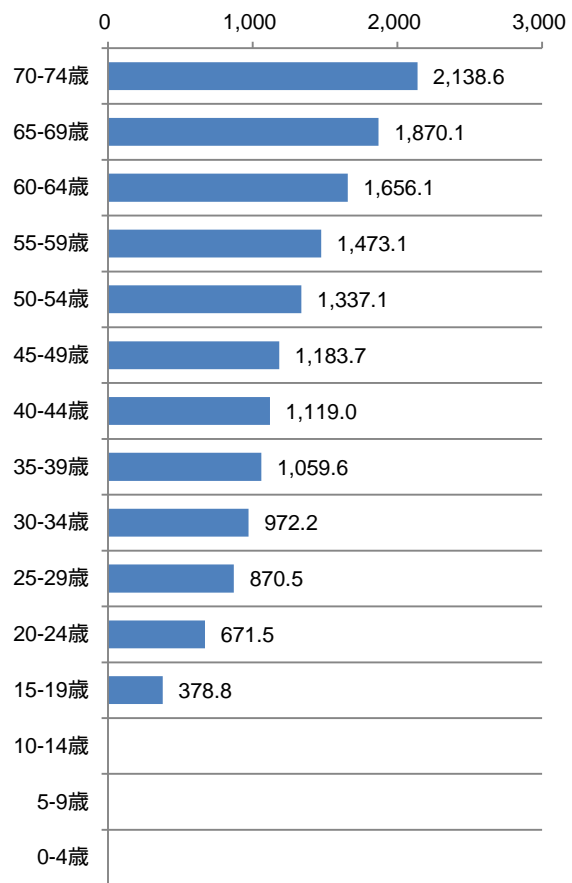


1日当たり医療費（円）

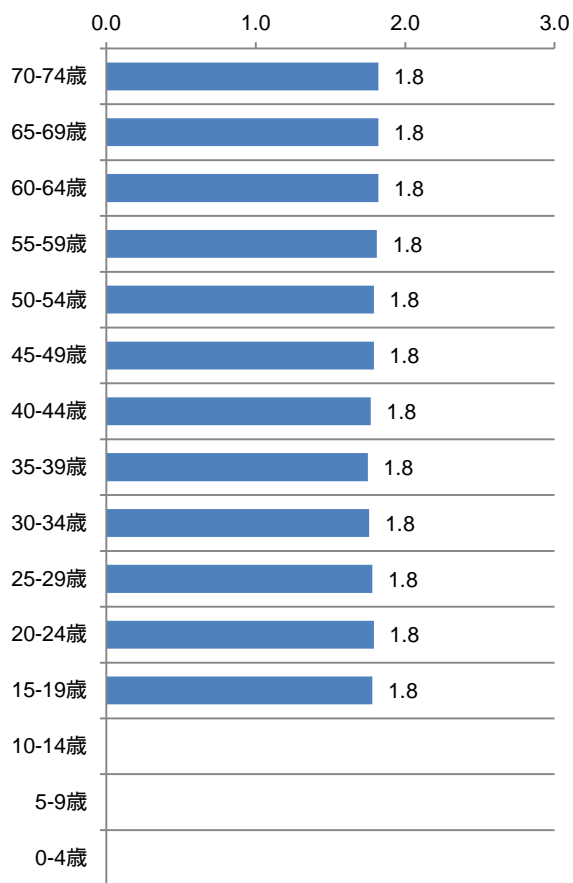


歯科疾患別医療費 3 要素
 歯肉炎及び歯周疾患【本人】

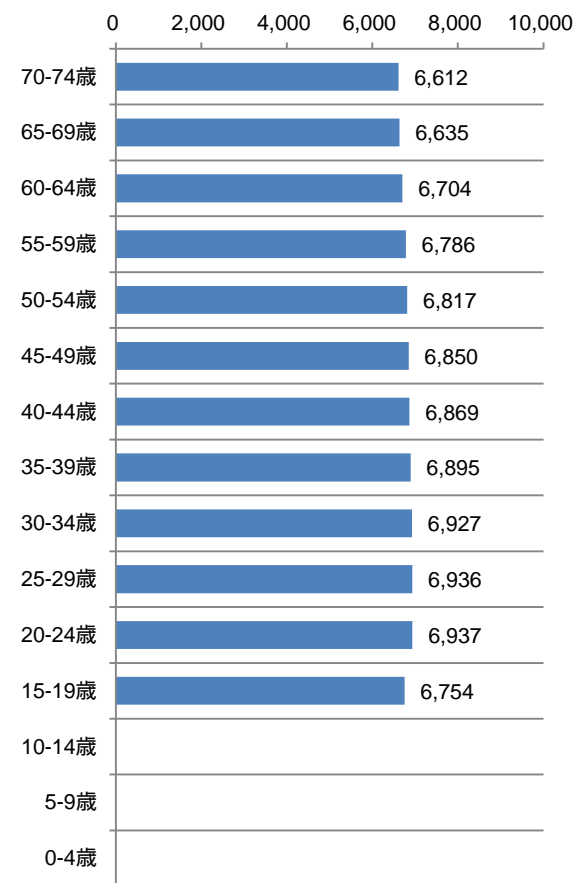
受診率（千人当たり件数）



1件当たり日数（日）

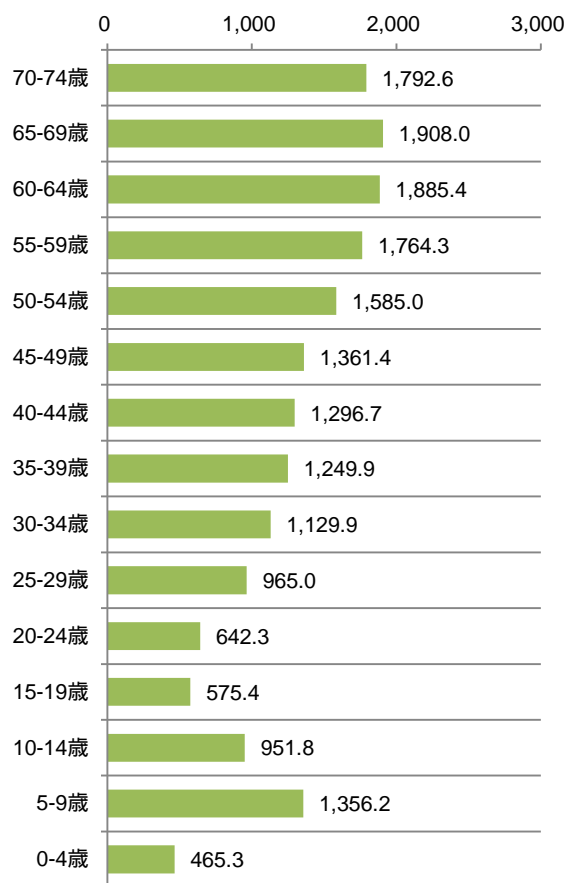


1日当たり医療費（円）

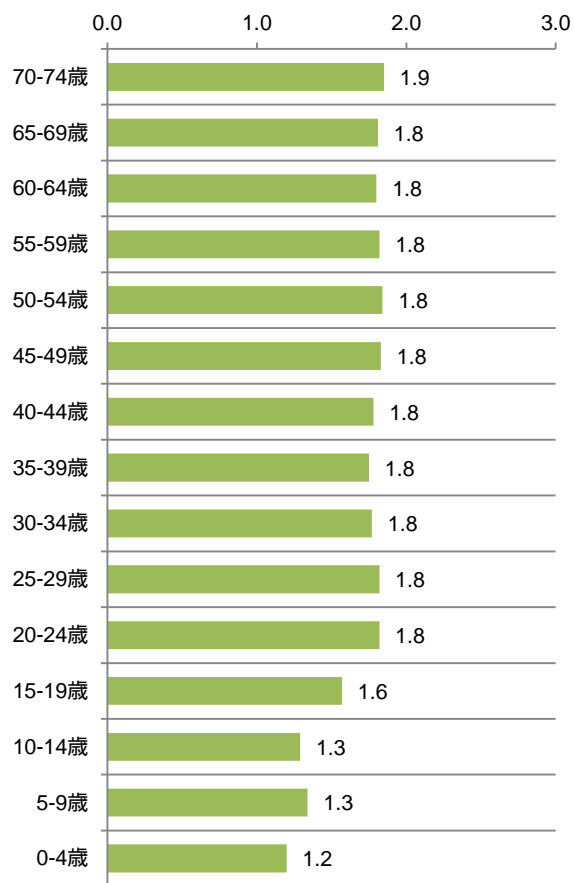


歯科疾患別医療費 3 要素
 歯肉炎及び歯周疾患【家族】

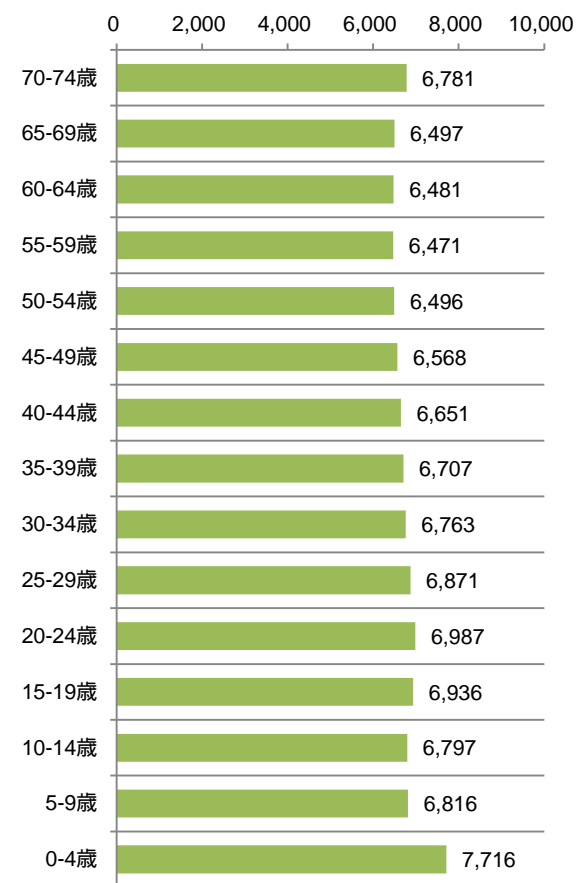
受診率（千人当たり件数）



1件当たり日数（日）

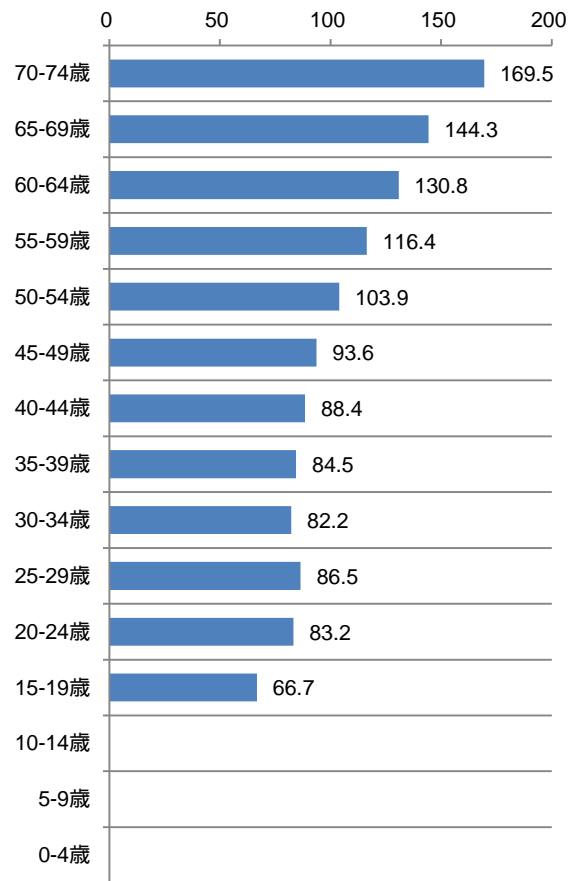


1日当たり医療費（円）

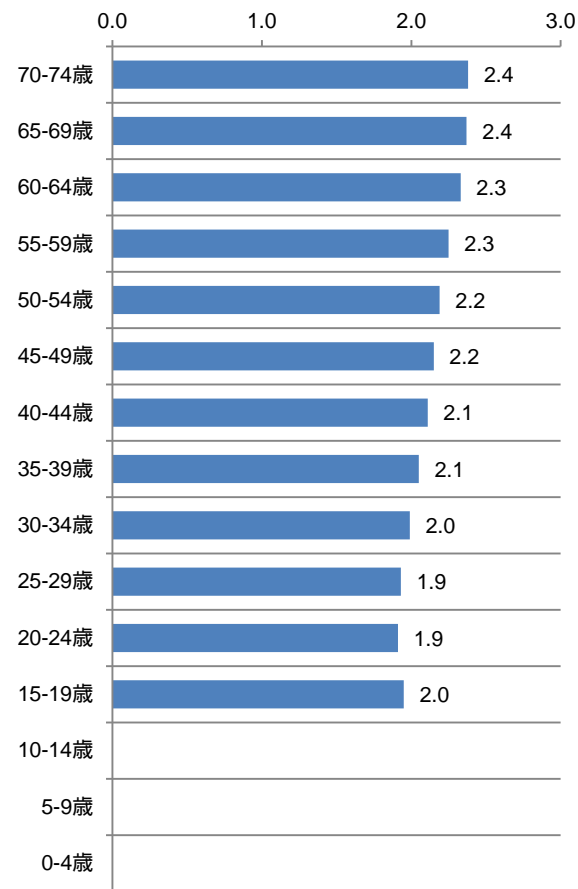


歯科疾患別医療費 3 要素
 その他の歯及び歯の支持組織の障害【本人】

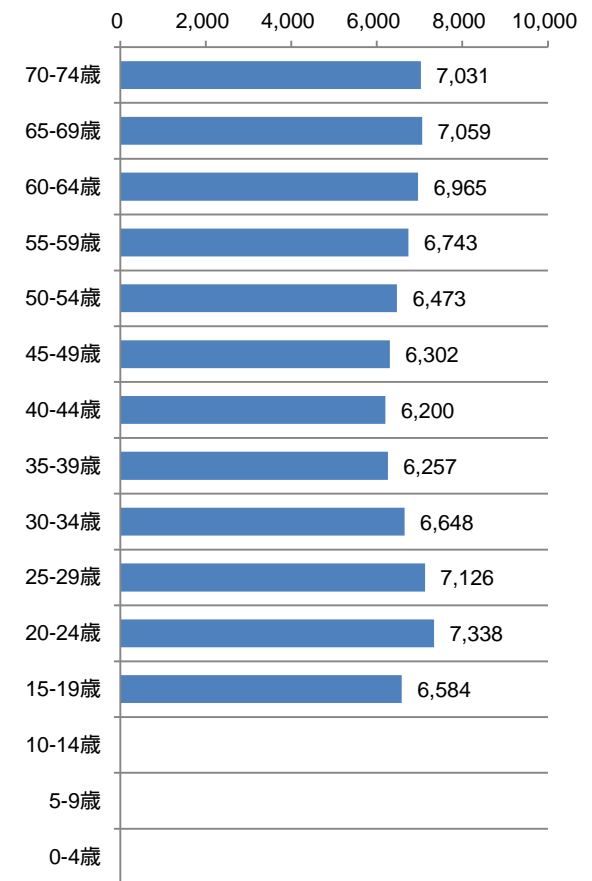
受診率（千人当たり件数）



1件当たり日数（日）

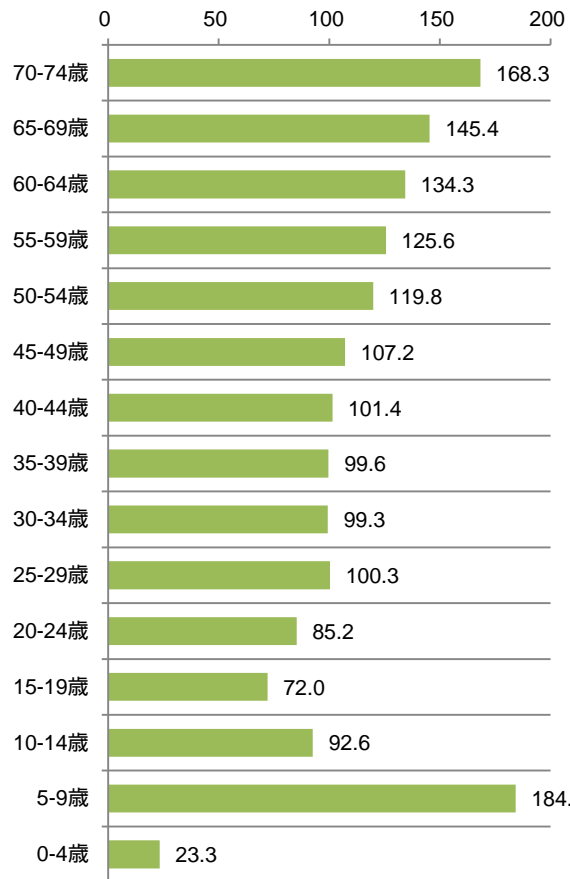


1日当たり医療費（円）

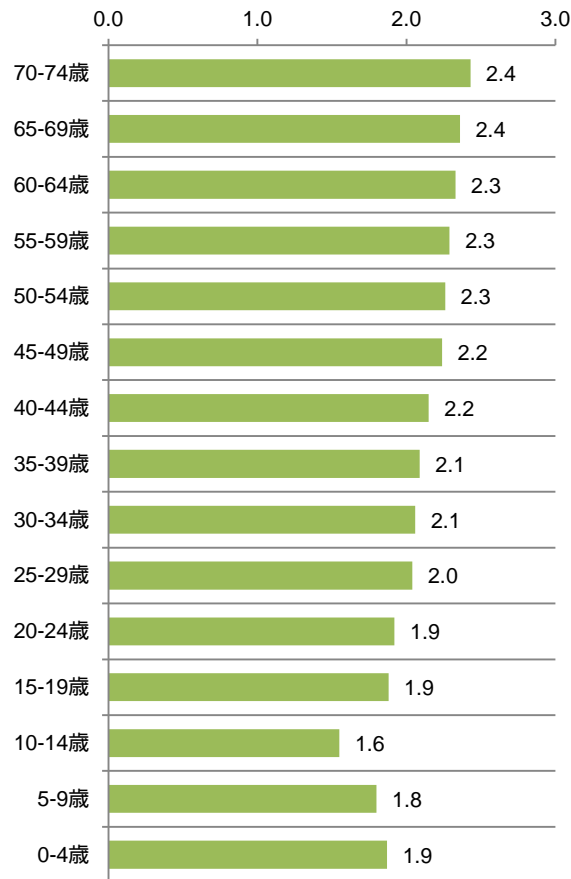


歯科疾患別医療費 3 要素
 その他の歯及び歯の支持組織の障害【家族】

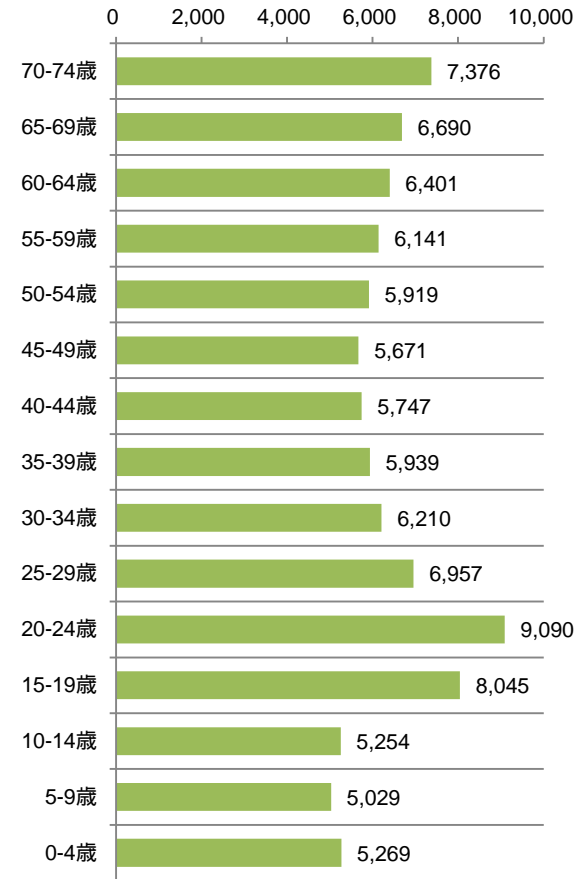
受診率（千人当たり件数）



1件当たり日数（日）



1日当たり医療費（円）



資料編

疾病大分類別基礎数値

	疾病分類名	加入者数(人)	受診者数(人)	レセプト件数(件)	診療日数(日)	医療費(円)	構成割合(%)
内科	感染症及び寄生虫症	27,309,913	8,133,890	8,386,392	12,529,027	97,164,958,922	3.3
	新生物		5,576,781	5,938,533	11,022,705	369,967,288,360	12.5
	血液及び造血器の疾患並びに免疫機構の障害		797,588	808,032	1,526,504	41,208,706,920	1.4
	内分泌、栄養及び代謝疾患		12,100,633	12,330,835	16,152,563	194,275,255,578	6.6
	精神及び行動の障害		6,886,468	7,060,445	12,394,532	99,129,968,148	3.3
	神経系の疾患		3,966,087	4,117,993	6,393,951	80,012,708,462	2.7
	眼及び付属器の疾患		14,778,291	15,106,892	17,337,499	115,923,191,954	3.9
	耳及び乳様突起の疾患		3,326,538	3,436,237	5,761,490	35,817,300,842	1.2
	循環器系の疾患		11,920,436	12,259,726	16,422,697	263,054,810,718	8.9
	呼吸器系の疾患		36,350,305	40,325,906	57,976,714	349,071,700,710	11.8
	消化器系の疾患		7,195,145	7,459,471	10,985,860	168,499,732,664	5.7
	皮膚及び皮下組織の疾患		15,649,690	16,175,660	20,766,452	95,013,982,292	3.2
	筋骨格系及び結合組織の疾患		9,364,897	9,769,813	20,756,353	162,603,277,242	5.5
	腎尿路生殖器系の疾患		4,990,925	5,160,935	9,661,304	153,617,391,920	5.2
	妊娠、分娩及び産じょく		609,835	660,101	2,177,904	54,160,208,460	1.8
	周産期に発生した病態		87,101	91,271	388,065	18,213,717,390	0.6
	先天奇形、変形及び染色体異常		341,906	354,117	592,079	25,017,654,330	0.8
	症状、徴候及び所見等で他に分類されないもの		2,398,015	2,445,061	3,477,647	41,431,038,434	1.4
	損傷、中毒及びその他の外因の影響		4,689,537	5,019,133	10,509,336	119,325,933,598	4.0
	健康状態に影響を及ぼす要因及び保健サービスの利用		79,864	80,736	135,027	3,434,184,680	0.1
	特殊目的用コード		64	66	859	45,255,210	0.0
ワープロ病名等		5,412,012	5,570,588	7,679,226	48,556,256,586	1.6	
歯科	歯及び歯の支持組織の障害(1101、1102、1103)		37,154,299	37,368,206	63,814,299	429,101,556,990	14.5
	合計		191,810,307	199,926,149	308,462,093	2,964,646,080,410	100.0

(注)加入者数は12ヶ月平均である。また、受診者数はレセプト上に当該傷病名の記載がある者の数である(なお、1受診者に複数のレセプトがある場合には、傷病名で名寄せして傷病名ごとに1人とカウントしている)。なお、年度受診者数は延べ人数である(以下、同じ)。

疾病大分類別 1人あたり医療費及び医療費 3要素

疾病分類名	1人あたり医療費(円)	受診率(件/千人)	1件あたり日数(日)	1日あたり医療費(円)
感染症及び寄生虫症	3,558	307.1	1.5	7,755
新生物	13,547	217.4	1.9	33,564
血液及び造血管の疾患並びに免疫機構の障害	1,509	29.6	1.9	26,995
内分泌、栄養及び代謝疾患	7,114	451.5	1.3	12,028
精神及び行動の障害	3,630	258.5	1.8	7,998
神経系の疾患	2,930	150.8	1.6	12,514
眼及び付属器の疾患	4,245	553.2	1.2	6,686
耳及び乳様突起の疾患	1,312	125.8	1.7	6,217
循環器系の疾患	9,632	448.9	1.3	16,018
呼吸器系の疾患	12,782	1,476.6	1.4	6,021
消化器系の疾患	6,170	273.1	1.5	15,338
皮膚及び皮下組織の疾患	3,479	592.3	1.3	4,575
筋骨格系及び結合組織の疾患	5,954	357.7	2.1	7,834
腎尿路生殖器系の疾患	5,625	189.0	1.9	15,900
妊娠、分娩及び産じょく	1,983	24.2	3.3	24,868
周産期に発生した病態	667	3.3	4.3	46,935
先天奇形、変形及び染色体異常	916	13.0	1.7	42,254
症状、徴候及び所見等で他に分類されないもの	1,517	89.5	1.4	11,914
損傷、中毒及びその他の外因の影響	4,369	183.8	2.1	11,354
健康状態に影響を及ぼす要因及び保健サービスの利用	126	3.0	1.7	25,433
特殊目的用コード	2	0	13.0	52,684
ワープロ病名等	1,778	204.0	1.4	6,323
歯及び歯の支持組織の障害(1101、1102、1103)	15,712	1,368.3	1.7	6,724

歯科 3 疾患別基礎数値（合計）

疾病分類名	加入者数(人)	受診者数(人)	レセプト件数(件)	日数(日)	医療費(円)	構成割合(%)
1101:う蝕	27,309,913	4,376,646	4,386,117	6,556,682	41,993,420,040	9.8
1102:歯肉炎及び歯周疾患		30,137,798	30,308,044	51,779,562	352,061,039,500	82.0
1103:その他の歯及び歯の支持組織の障害		2,639,855	2,674,045	5,478,055	35,047,097,450	8.2

注)加入者数は、「合計」及び「本人」・「家族」の各加入者数の年計をそれぞれ月平均後に端数処理して算出しているため、「本人」・「家族」の合計が加入者「合計」とは一致しない(以下、同じ)。

歯科 3 疾患別 1 人当たり医療費及び医療費 3 要素（合計）

疾病分類名	1 人当たり医療費(円)	受診率(千人当たり件数)	1 件当たり日数(日)	1 日当たり医療費(円)
1101:う蝕	1,538	160.6	1.5	6,405
1102:歯肉炎及び歯周疾患	12,891	1,109.8	1.7	6,799
1103:その他の歯及び歯の支持組織の障害	1,283	97.9	2.1	6,398

歯科 3 疾患別基礎数値（本人・家族）

区分	疾病分類名	加入者数(人)	受診者数(人)	レセプト件数(件)	日数(日)	医療費(円)	構成割合(%)
本人	1101:う蝕	15,164,731	1,387,885	1,390,260	2,337,296	15,959,182,730	6.4
	1102:歯肉炎及び歯周疾患		17,351,348	17,456,547	31,136,990	212,959,761,730	85.4
	1103:その他の歯及び歯の支持組織の障害		1,435,178	1,452,515	3,076,901	20,384,639,390	8.2
家族	1101:う蝕	12,145,181	2,988,761	2,995,857	4,219,386	26,034,237,310	14.5
	1102:歯肉炎及び歯周疾患		12,786,450	12,851,497	20,642,572	139,101,277,770	77.4
	1103:その他の歯及び歯の支持組織の障害		1,204,677	1,221,530	2,401,154	14,662,458,060	8.2

歯科 3 疾患別 1 人当たり医療費及び医療費 3 要素（本人・家族）

区分	疾病分類名	1 人当たり医療費(円)	受診率(千人当たり件数)	1 件当たり日数(日)	1 日当たり医療費(円)
本人	1101:う蝕	1,052	91.7	1.7	6,828
	1102:歯肉炎及び歯周疾患	14,043	1,151.1	1.8	6,839
	1103:その他の歯及び歯の支持組織の障害	1,344	95.8	2.1	6,625
家族	1101:う蝕	2,144	246.7	1.4	6,170
	1102:歯肉炎及び歯周疾患	11,453	1,058.2	1.6	6,739
	1103:その他の歯及び歯の支持組織の障害	1,207	100.6	2.0	6,106

年齢階層別歯科 3 疾患医療費

(単位:円)

疾病分類名	合計	0-4 歳	5-9 歳	10-14 歳	15-19 歳	20-24 歳	25-29 歳	30-34 歳
1101:う蝕	41,993,420,040	4,829,902,050	9,145,083,380	3,557,568,550	1,944,328,730	1,444,311,590	1,821,380,510	2,234,575,130
1102:歯肉炎及び歯周疾患	352,061,039,500	6,991,759,560	20,656,979,380	14,035,253,020	10,891,129,980	15,349,481,450	22,411,883,110	27,964,758,290
1103:その他の歯及び歯の支持組織の障害	35,047,097,450	371,137,650	2,781,326,540	1,272,539,150	1,901,207,760	2,432,358,560	2,512,336,550	2,584,132,850

	35-39 歳	40-44 歳	45-49 歳	50-54 歳	55-59 歳	60-64 歳	65-69 歳	70-74 歳
1101:う蝕	2,614,536,820	3,259,380,930	3,203,529,960	2,731,854,970	2,302,365,220	1,695,953,790	865,332,890	343,315,520
1102:歯肉炎及び歯周疾患	32,968,249,020	41,285,469,780	41,990,002,530	38,073,855,470	33,038,988,520	25,824,469,610	14,427,905,840	6,150,853,940
1103:その他の歯及び歯の支持組織の障害	2,783,301,150	3,473,256,810	3,625,262,140	3,362,021,900	3,099,202,820	2,592,253,710	1,517,958,610	738,801,250

年齢階層別歯科 3 疾患医療費構成割合

(単位:%)

	合計	0-4 歳	5-9 歳	10-14 歳	15-19 歳	20-24 歳	25-29 歳	30-34 歳
1101:う蝕	9.8	39.6	28.1	18.9	13.2	7.5	6.8	6.8
1102:歯肉炎及び歯周疾患	82.0	57.3	63.4	74.4	73.9	79.8	83.8	85.3
1103:その他の歯及び歯の支持組織の障害	8.2	3.0	8.5	6.7	12.9	12.7	9.4	7.9

	35-39 歳	40-44 歳	45-49 歳	50-54 歳	55-59 歳	60-64 歳	65-69 歳	70-74 歳
1101:う蝕	6.8	6.8	6.6	6.2	6.0	5.6	5.1	4.7
1102:歯肉炎及び歯周疾患	85.9	86.0	86.0	86.2	85.9	85.8	85.8	85.0
1103:その他の歯及び歯の支持組織の障害	7.3	7.2	7.4	7.6	8.1	8.6	9.0	10.2

歯科 3 疾患別基礎数値、1 人当たり医療費及び医療費 3 要素

う蝕（本人）

疾病分類名	年齢階層	合計	0-4 歳	5-9 歳	10-14 歳	15-19 歳	20-24 歳	25-29 歳	30-34 歳
1101 う蝕	加入者数(人)	15,164,731	-	-	-	104,844	1,021,771	1,768,015	1,856,372
	受診者数(人)	1,387,885	-	-	-	6,701	74,434	141,595	158,320
	レセプト件数(件)	1,390,260	-	-	-	6,719	74,624	141,961	158,700
	日数(日)	2,337,296	-	-	-	10,939	120,926	233,407	260,841
	医療費(円)	15,959,182,730	-	-	-	69,469,860	777,049,330	1,513,570,850	1,711,965,530
	受診率(件/千人)	91.7	-	-	-	64.1	73.0	80.3	85.5
	1人当たり医療費(円)	1,052	-	-	-	663	760	856	922
	1件当たり日数(日)	1.7	-	-	-	1.6	1.6	1.6	1.6
	1日当たり医療費(円)	6,828	-	-	-	6,351	6,426	6,485	6,563

疾病分類名	年齢階層	35-39 歳	40-44 歳	45-49 歳	50-54 歳	55-59 歳	60-64 歳	65-69 歳	70-74 歳
1101 う蝕	加入者数(人)	1,885,177	2,163,619	2,053,243	1,635,962	1,267,535	874,932	396,005	137,255
	受診者数(人)	171,122	204,558	194,488	160,997	130,720	90,619	40,299	14,032
	レセプト件数(件)	171,454	204,919	194,732	161,194	130,858	90,717	40,338	14,044
	日数(日)	282,444	340,925	327,082	274,257	226,147	161,519	73,020	25,789
	医療費(円)	1,880,369,250	2,307,561,320	2,261,430,840	1,932,118,270	1,624,586,850	1,169,253,560	527,288,940	184,518,130
	受診率(件/千人)	90.9	94.7	94.8	98.5	103.2	103.7	101.9	102.3
	1人当たり医療費(円)	997	1,067	1,101	1,181	1,282	1,336	1,332	1,344
	1件当たり日数(日)	1.7	1.7	1.7	1.7	1.7	1.8	1.8	1.8
	1日当たり医療費(円)	6,657	6,769	6,914	7,045	7,184	7,239	7,221	7,155

歯科3疾患別基礎数値、1人当たり医療費及び医療費3要素

う蝕（家族）

疾病分類名	年齢階層	合計	0-4歳	5-9歳	10-14歳	15-19歳	20-24歳	25-29歳	30-34歳
1101 う蝕	加入者数(人)	12,145,181	1,618,887	1,668,255	1,684,179	1,662,883	836,159	285,042	445,767
	受診者数(人)	2,988,761	660,223	1,095,363	463,959	196,123	62,718	28,130	49,264
	レセプト件数(件)	2,995,857	662,614	1,098,072	464,554	196,475	62,903	28,230	49,421
	日数(日)	4,219,386	821,243	1,495,714	605,610	300,818	105,018	47,519	81,782
	医療費(円)	26,034,237,310	4,829,902,050	9,145,083,380	3,557,568,550	1,874,858,870	667,262,260	307,809,660	522,609,600
	受診率(件/千人)	246.7	409.3	658.2	275.8	118.2	75.2	99.0	110.9
	1人当たり医療費(円)	2,144	2,983	5,482	2,112	1,127	798	1,080	1,172
	1件当たり日数(日)	1.4	1.2	1.4	1.3	1.5	1.7	1.7	1.7
	1日当たり医療費(円)	6,170	5,881	6,114	5,874	6,233	6,354	6,478	6,390

疾病分類名	年齢階層	35-39歳	40-44歳	45-49歳	50-54歳	55-59歳	60-64歳	65-69歳	70-74歳
1101 う蝕	加入者数(人)	601,941	775,830	749,139	597,995	490,155	368,639	244,397	115,912
	受診者数(人)	68,694	86,552	80,824	65,844	54,370	40,542	25,231	10,924
	レセプト件数(件)	68,829	86,702	80,937	65,927	54,438	40,575	25,246	10,934
	日数(日)	115,087	147,394	142,353	117,909	97,749	73,819	46,595	20,776
	医療費(円)	734,167,570	951,819,610	942,099,120	799,736,700	677,778,370	526,700,230	338,043,950	158,797,390
	受診率(件/千人)	114.3	111.8	108.0	110.2	111.1	110.1	103.3	94.3
	1人当たり医療費(円)	1,220	1,227	1,258	1,337	1,383	1,429	1,383	1,370
	1件当たり日数(日)	1.7	1.7	1.8	1.8	1.8	1.8	1.9	1.9
	1日当たり医療費(円)	6,379	6,458	6,618	6,783	6,934	7,135	7,255	7,643

歯科3疾患別基礎数値、1人当たり医療費及び医療費3要素

歯肉炎及び歯周疾患（本人）

疾病分類名	年齢階層	合計	0-4歳	5-9歳	10-14歳	15-19歳	20-24歳	25-29歳	30-34歳
1102 歯肉炎及び 歯周疾患	加入者数(人)	15,164,731	-	-	-	104,844	1,021,771	1,768,015	1,856,372
	受診者数(人)	17,351,348	-	-	-	39,439	678,273	1,522,471	1,789,246
	レセプト件数(件)	17,456,547	-	-	-	39,712	686,111	1,539,141	1,804,826
	日数(日)	31,136,990	-	-	-	70,587	1,228,830	2,733,924	3,167,600
	医療費(円)	212,959,761,730	-	-	-	476,724,540	8,524,578,930	18,963,832,390	21,940,458,060
	受診率(件/千人)	1,151.1	-	-	-	378.8	671.5	870.5	972.2
	1人当たり医療費(円)	14,043	-	-	-	4,547	8,343	10,726	11,819
	1件当たり日数(日)	1.8	-	-	-	1.8	1.8	1.8	1.8
1日当たり医療費(円)	6,839	-	-	-	6,754	6,937	6,936	6,927	

疾病分類名	年齢階層	35-39歳	40-44歳	45-49歳	50-54歳	55-59歳	60-64歳	65-69歳	70-74歳
1102 歯肉炎及び 歯周疾患	加入者数(人)	1,885,177	2,163,619	2,053,243	1,635,962	1,267,535	874,932	396,005	137,255
	受診者数(人)	1,983,776	2,407,422	2,418,248	2,177,554	1,860,033	1,444,196	738,184	292,506
	レセプト件数(件)	1,997,490	2,421,144	2,430,402	2,187,422	1,867,239	1,448,946	740,578	293,536
	日数(日)	3,497,267	4,275,882	4,342,093	3,924,693	3,371,962	2,640,855	1,348,055	535,242
	医療費(円)	24,114,847,680	29,372,569,810	29,744,996,540	26,752,978,560	22,880,866,320	17,704,507,850	8,944,486,030	3,538,915,020
	受診率(件/千人)	1,059.6	1,119.0	1,183.7	1,337.1	1,473.1	1,656.1	1,870.1	2,138.6
	1人当たり医療費(円)	12,792	13,576	14,487	16,353	18,051	20,235	22,587	25,783
	1件当たり日数(日)	1.8	1.8	1.8	1.8	1.8	1.8	1.8	1.8
1日当たり医療費(円)	6,895	6,869	6,850	6,817	6,786	6,704	6,635	6,612	

歯科3疾患別基礎数値、1人当たり医療費及び医療費3要素

歯肉炎及び歯周疾患（家族）

疾病分類名	年齢階層	合計	0-4歳	5-9歳	10-14歳	15-19歳	20-24歳	25-29歳	30-34歳
1102 歯肉炎及び 歯周疾患	加入者数(人)	12,145,181	1,618,887	1,668,255	1,684,179	1,662,883	836,159	285,042	445,767
	受診者数(人)	12,786,450	750,983	2,253,332	1,598,527	952,039	530,767	272,028	498,945
	レセプト件数(件)	12,851,497	753,299	2,262,522	1,603,031	956,818	537,086	275,071	503,669
	日数(日)	20,642,572	906,149	3,030,512	2,065,056	1,501,574	976,790	501,797	890,742
	医療費(円)	139,101,277,770	6,991,759,560	20,656,979,380	14,035,253,020	10,414,405,440	6,824,902,520	3,448,050,720	6,024,300,230
	受診率(件/千人)	1,058.2	465.3	1,356.2	951.8	575.4	642.3	965.0	1,129.9
	1人当たり医療費(円)	11,453	4,319	12,382	8,334	6,263	8,162	12,097	13,514
	1件当たり日数(日)	1.6	1.2	1.3	1.3	1.6	1.8	1.8	1.8
1日当たり医療費(円)	6,739	7,716	6,816	6,797	6,936	6,987	6,871	6,763	

疾病分類名	年齢階層	35-39歳	40-44歳	45-49歳	50-54歳	55-59歳	60-64歳	65-69歳	70-74歳
1102 歯肉炎及び 歯周疾患	加入者数(人)	601,941	775,830	749,139	597,995	490,155	368,639	244,397	115,912
	受診者数(人)	746,760	1,000,034	1,014,297	943,201	861,087	692,659	464,698	207,093
	レセプト件数(件)	752,369	1,006,009	1,019,893	947,842	864,774	695,028	466,302	207,784
	日数(日)	1,320,092	1,791,195	1,864,263	1,742,689	1,569,691	1,252,842	843,983	385,197
	医療費(円)	8,853,401,340	11,912,899,970	12,245,005,990	11,320,876,910	10,158,122,200	8,119,961,760	5,483,419,810	2,611,938,920
	受診率(件/千人)	1,249.9	1,296.7	1,361.4	1,585.0	1,764.3	1,885.4	1,908.0	1,792.6
	1人当たり医療費(円)	14,708	15,355	16,345	18,931	20,724	22,027	22,436	22,534
	1件当たり日数(日)	1.8	1.8	1.8	1.8	1.8	1.8	1.8	1.9
1日当たり医療費(円)	6,707	6,651	6,568	6,496	6,471	6,481	6,497	6,781	

歯科 3 疾患別基礎数値、1 人当たり医療費及び医療費 3 要素

その他の歯及び歯の支持組織の障害（本人）

疾病分類名	年齢階層	合計	0-4 歳	5-9 歳	10-14 歳	15-19 歳	20-24 歳	25-29 歳	30-34 歳
1103 その他の歯 及び歯の支持 組織の障害	加入者数(人)	15,164,731	-	-	-	104,844	1,021,771	1,768,015	1,856,372
	受診者数(人)	1,435,178	-	-	-	6,875	83,011	149,604	149,837
	レセプト件数(件)	1,452,515	-	-	-	6,995	85,002	152,902	152,569
	日数(日)	3,076,901	-	-	-	13,616	162,064	295,654	303,515
	医療費(円)	20,384,639,390	-	-	-	89,648,010	1,189,171,800	2,106,968,100	2,017,900,880
	受診率(件/千人)	95.8	-	-	-	66.7	83.2	86.5	82.2
	1人当たり医療費(円)	1,344	-	-	-	855	1,164	1,192	1,087
	1件当たり日数(日)	2.1	-	-	-	2.0	1.9	1.9	2.0
1日当たり医療費(円)	6,625	-	-	-	6,584	7,338	7,126	6,648	

疾病分類名	年齢階層	35-39 歳	40-44 歳	45-49 歳	50-54 歳	55-59 歳	60-64 歳	65-69 歳	70-74 歳
1103 その他の歯 及び歯の支持 組織の障害	加入者数(人)	1,885,177	2,163,619	2,053,243	1,635,962	1,267,535	874,932	396,005	137,255
	受診者数(人)	157,101	189,247	190,523	168,566	146,593	113,828	56,854	23,139
	レセプト件数(件)	159,212	191,332	192,232	169,959	147,501	114,421	57,131	23,259
	日数(日)	325,614	403,059	413,498	371,444	331,488	266,119	135,486	55,344
	医療費(円)	2,037,229,330	2,499,019,450	2,606,006,880	2,404,423,020	2,235,168,270	1,853,580,140	956,407,680	389,115,830
	受診率(件/千人)	84.5	88.4	93.6	103.9	116.4	130.8	144.3	169.5
	1人当たり医療費(円)	1,081	1,155	1,269	1,470	1,763	2,119	2,415	2,835
	1件当たり日数(日)	2.1	2.1	2.2	2.2	2.3	2.3	2.4	2.4
1日当たり医療費(円)	6,257	6,200	6,302	6,473	6,743	6,965	7,059	7,031	

歯科 3 疾患別基礎数値、1 人当たり医療費及び医療費 3 要素

その他の歯及び歯の支持組織の障害（家族）

疾病分類名	年齢階層	合計	0-4 歳	5-9 歳	10-14 歳	15-19 歳	20-24 歳	25-29 歳	30-34 歳
1103 その他の歯 及び歯の支持 組織の障害	加入者数(人)	12,145,181	1,618,887	1,668,255	1,684,179	1,662,883	836,159	285,042	445,767
	受診者数(人)	1,204,677	37,177	304,593	154,791	116,266	68,605	27,880	43,438
	レセプト件数(件)	1,221,530	37,702	307,308	155,893	119,801	71,246	28,587	44,285
	日数(日)	2,401,154	70,441	553,050	242,188	225,172	136,770	58,267	91,179
	医療費(円)	14,662,458,060	371,137,650	2,781,326,540	1,272,539,150	1,811,559,750	1,243,186,760	405,368,450	566,231,970
	受診率(件/千人)	100.6	23.3	184.2	92.6	72.0	85.2	100.3	99.3
	1人当たり医療費(円)	1,207	229	1,667	756	1,089	1,487	1,422	1,270
	1件当たり日数(日)	2.0	1.9	1.8	1.6	1.9	1.9	2.0	2.1
1日当たり医療費(円)	6,106	5,269	5,029	5,254	8,045	9,090	6,957	6,210	

疾病分類名	年齢階層	35-39 歳	40-44 歳	45-49 歳	50-54 歳	55-59 歳	60-64 歳	65-69 歳	70-74 歳
1103 その他の歯 及び歯の支持 組織の障害	加入者数(人)	601,941	775,830	749,139	597,995	490,155	368,639	244,397	115,912
	受診者数(人)	59,005	77,678	79,389	70,946	61,049	49,141	35,332	19,387
	レセプト件数(件)	59,979	78,674	80,290	71,659	61,551	49,512	35,532	19,511
	日数(日)	125,630	169,507	179,719	161,785	140,698	115,399	83,940	47,409
	医療費(円)	746,071,820	974,237,360	1,019,255,260	957,598,880	864,034,550	738,673,570	561,550,930	349,685,420
	受診率(件/千人)	99.6	101.4	107.2	119.8	125.6	134.3	145.4	168.3
	1人当たり医療費(円)	1,239	1,256	1,361	1,601	1,763	2,004	2,298	3,017
	1件当たり日数(日)	2.1	2.2	2.2	2.3	2.3	2.3	2.4	2.4
1日当たり医療費(円)	5,939	5,747	5,671	5,919	6,141	6,401	6,690	7,376	

用語の解説

受診率（千人当たり件数）：

当該年度の受診率は、当該年度のレセプト件数を、当該年度の平均加入者数（各月末の加入者数の和を12で除したもの）で除し1,000倍したものである。

1件当たり日数：

当該年度の1件当たり日数は、当該年度の診療実日数をレセプト件数で除したものである。

1日当たり医療費：

当該年度の1日当たり医療費は、当該年度の医療費を診療実日数で除したものである。

1人当たり医療費：

当該年度の1人当たり医療費は、当該年度の医療費を、当該年度の平均加入者数（各月末の平均加入者数の和を12で除したもの）で除したものである。

傷病名：

レセプト記載の傷病名のうち、当該レセプトの代表疾病となる傷病名を主傷病とし、1レセプトにつき1傷病名としてカウントしている。

1人当たり医療費と医療費3要素分解の算定式

1人当たり医療費

$$= \text{[医療費]} \div \text{[加入者数]}$$

$$= \text{受診率} \left(\text{[レセプト件数]} \div \text{[加入者数]} \right) \times$$

$$\text{1件当たり日数} \left(\text{[日数]} \div \text{[レセプト件数]} \right) \times$$

$$\text{1日当たり医療費} \left(\text{[医療費]} \div \text{[日数]} \right)$$