

健保組合医療費上位 30 疾病に関する動向調査

令和 5 年 2 月
健康保険組合連合会
政策部 調査分析グループ

—令和 4 年 7 月診療分—

調査対象：1,277 組合（加入者数：26,578,834 人）

【調査の概要】

- 本調査は、各診療月の疾病動向を観察することを目的に、健保組合の医療費上位 30 疾病について「医科合計」及び「医科入院」・「医科入院外」別に集計したものです。4 月診療分、7 月診療分、10 月診療分、1 月診療分の年度 4 回、調査を行っています。
- 表中の「割合」は、医療費全体（医科+調剤）に占める当該疾病の医療費割合、「累積割合」は、各疾病の医療費総額に占める医療費割合を上位順に累計した割合を示しています。
- 各疾病の「医療費」は、レセプトに記載された一ないし複数の傷病名に対して、当該傷病名に結び付く診療行為及び薬剤の点数を配分した医療費となります（「医科合計」及び「医科入院外」には調剤医療費が含まれています）。
- 各疾病の「人数」は有病者数を表しており、レセプトに記載された一ないし複数の傷病名に対してそれぞれ 1 人とカウントしています。また、同一月内に、同一疾病で複数の医療機関を受診している場合、対象疾病の有病者は 1 人として計上されません。
- 都道府県別医療費上位疾病は、加入者が受診した「医療機関所在地」に基づき都道府県単位で疾病別医療費を集計し、各都道府県の医療費総額に占める医療費（医療費割合）の高い順に上位 5 疾病を掲載したものです。
- なお、本調査における疾病名は、国際疾病分類（ICD-10（2013 年版）準拠）に基づいたものになります。

【医科合計】
<男女計>
令和4年7月診療分

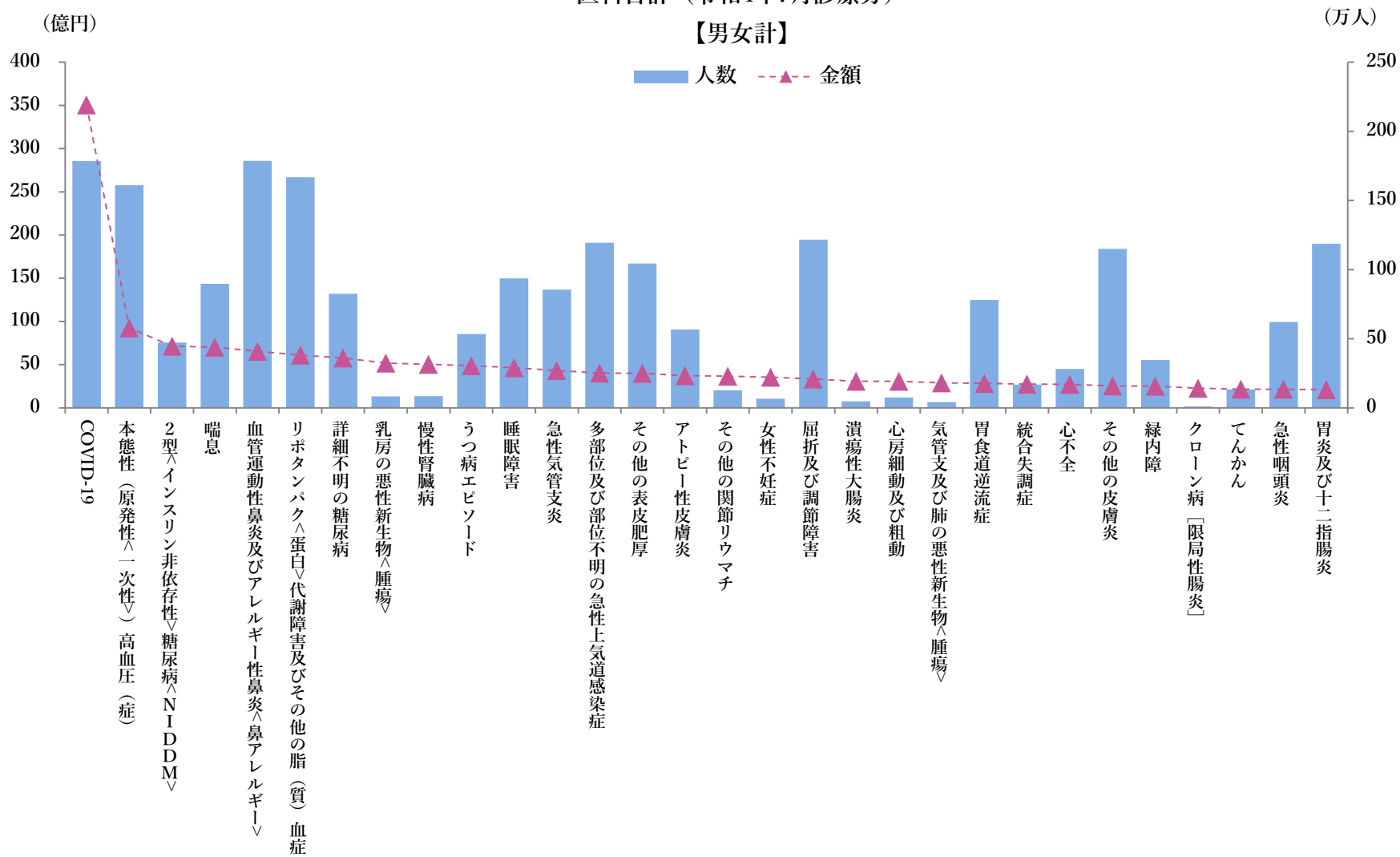
順位	傷病名	金額	人数	割合	累積割合
①	COVID-19	35,062,394,420	1,784,751	10.69	10.69
②	本態性（原発性<一次性>）高血圧（症）	9,248,325,620	1,609,536	2.82	13.51
③	2型<インスリン非依存性>糖尿病<NIIDDM>	7,140,756,080	471,613	2.18	15.69
④	喘息	7,037,481,310	897,943	2.15	17.84
⑤	血管運動性鼻炎及びアレルギー性鼻炎<鼻アレルギー>	6,542,354,440	1,787,093	1.99	19.83
⑥	リポタンパク<蛋白>代謝障害及びその他の脂（質）血症	6,112,883,720	1,667,255	1.86	21.69
⑦	詳細不明の糖尿病	5,771,084,400	825,196	1.76	23.45
⑧	乳房の悪性新生物<腫瘍>	5,184,264,610	82,305	1.58	25.03
⑨	慢性腎臓病	5,024,215,930	84,207	1.53	26.56
⑩	うつ病エピソード	4,880,407,780	534,218	1.49	28.05
⑪	睡眠障害	4,651,625,300	935,676	1.42	29.47
⑫	急性気管支炎	4,324,825,310	854,348	1.32	30.79
⑬	多部位及び部位不明の急性上気道感染症	4,034,725,670	1,194,416	1.23	32.02
⑭	その他の表皮肥厚	3,987,164,410	1,043,934	1.22	33.24
⑮	アトピー性皮膚炎	3,737,000,730	566,934	1.14	34.38
⑯	その他の関節リウマチ	3,679,417,770	126,474	1.12	35.50
⑰	女性不妊症	3,551,663,230	66,862	1.08	36.58
⑱	屈折及び調節障害	3,334,250,260	1,217,358	1.02	37.60
⑲	潰瘍性大腸炎	3,091,176,360	46,812	0.94	38.54
⑳	心房細動及び粗動	3,090,948,910	75,517	0.94	39.48
㉑	気管支及び肺の悪性新生物<腫瘍>	2,890,413,130	41,374	0.88	40.36
㉒	胃食道逆流症	2,839,635,450	780,370	0.87	41.23
㉓	統合失調症	2,764,371,880	168,781	0.84	42.07
㉔	心不全	2,711,091,890	281,420	0.83	42.90
㉕	その他の皮膚炎	2,552,134,670	1,150,638	0.78	43.68
㉖	緑内障	2,519,562,710	346,601	0.77	44.45
㉗	クローン病〔限局性腸炎〕	2,261,352,270	11,115	0.69	45.14
㉘	てんかん	2,170,293,650	133,106	0.66	45.80
㉙	急性咽頭炎	2,146,856,030	620,873	0.65	46.45
㉚	胃炎及び十二指腸炎	2,108,920,240	1,186,421	0.64	47.09

※表中の単位は、金額：「円」、人数：「人」、割合：「%」、累積割合：「%」である（以下、同様）。

※本調査における「COVID-19」には、レセプトに記載された傷病名のうち、▽COVID-19、▽COVID-19・ウイルス同定、▽COVID-19・ウイルス未同定、▽COVID-19肺炎、コロナウイルス感染症2019・ウイルス同定、▽コロナウイルス感染症2019・ウイルス未同定が含まれている（以下、同様。）

医科合計（令和4年7月診療分）

【男女計】

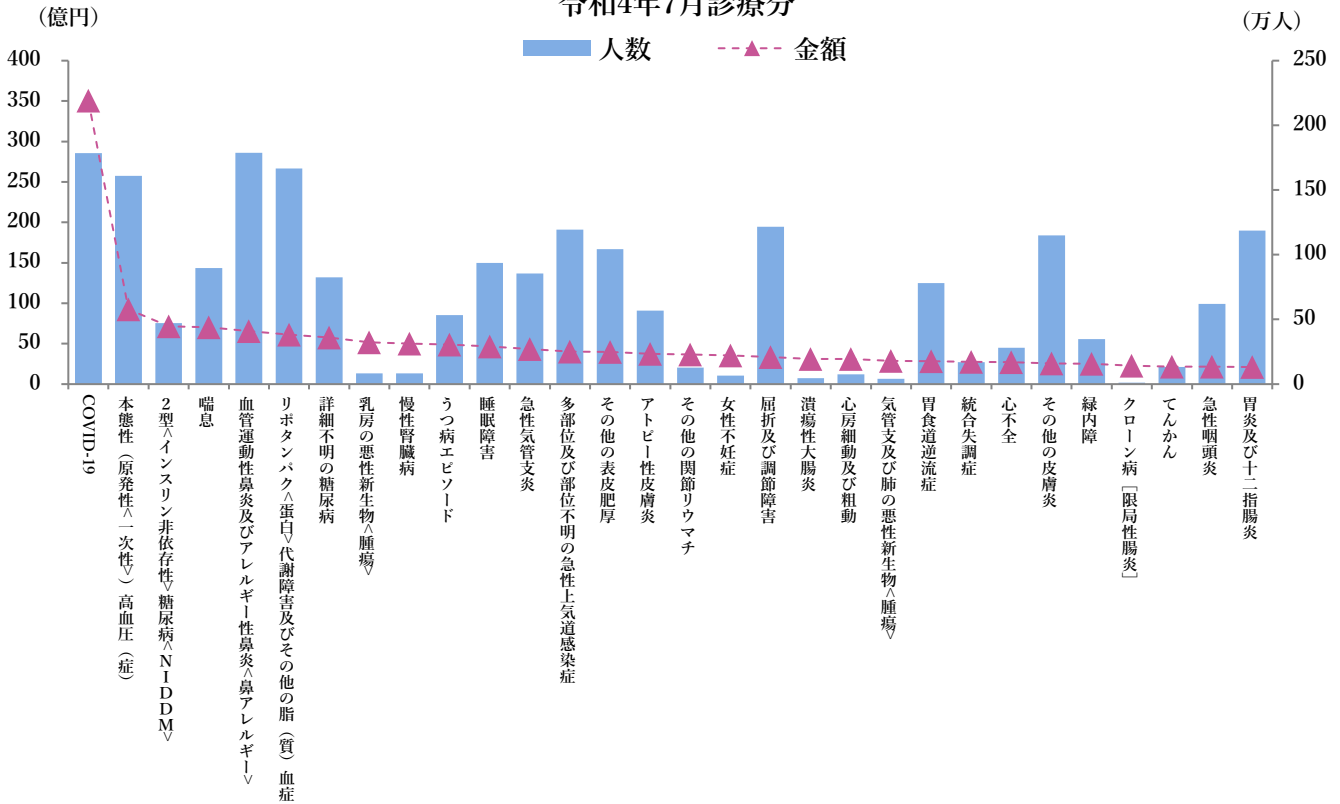


[参考]

【医科合計】

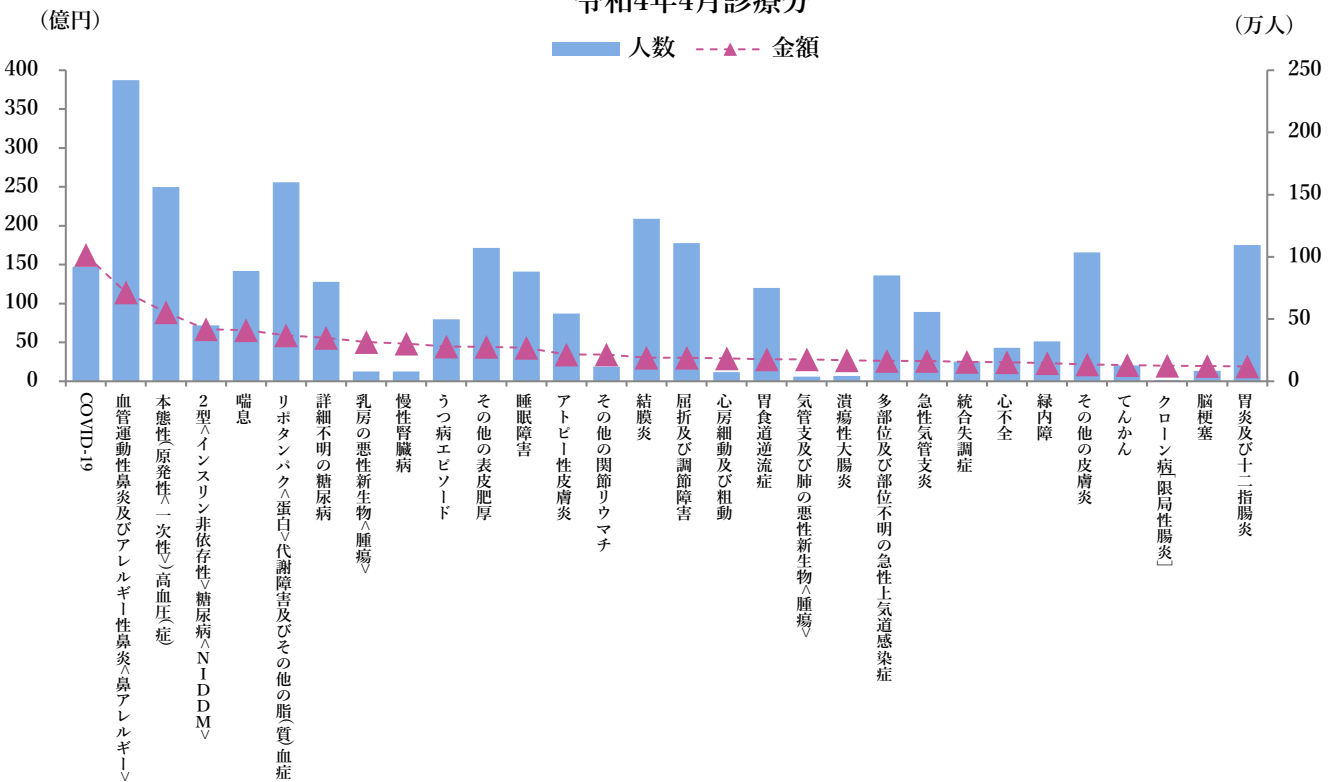
<男女計>

令和4年7月診療分



前回調査

令和4年4月診療分

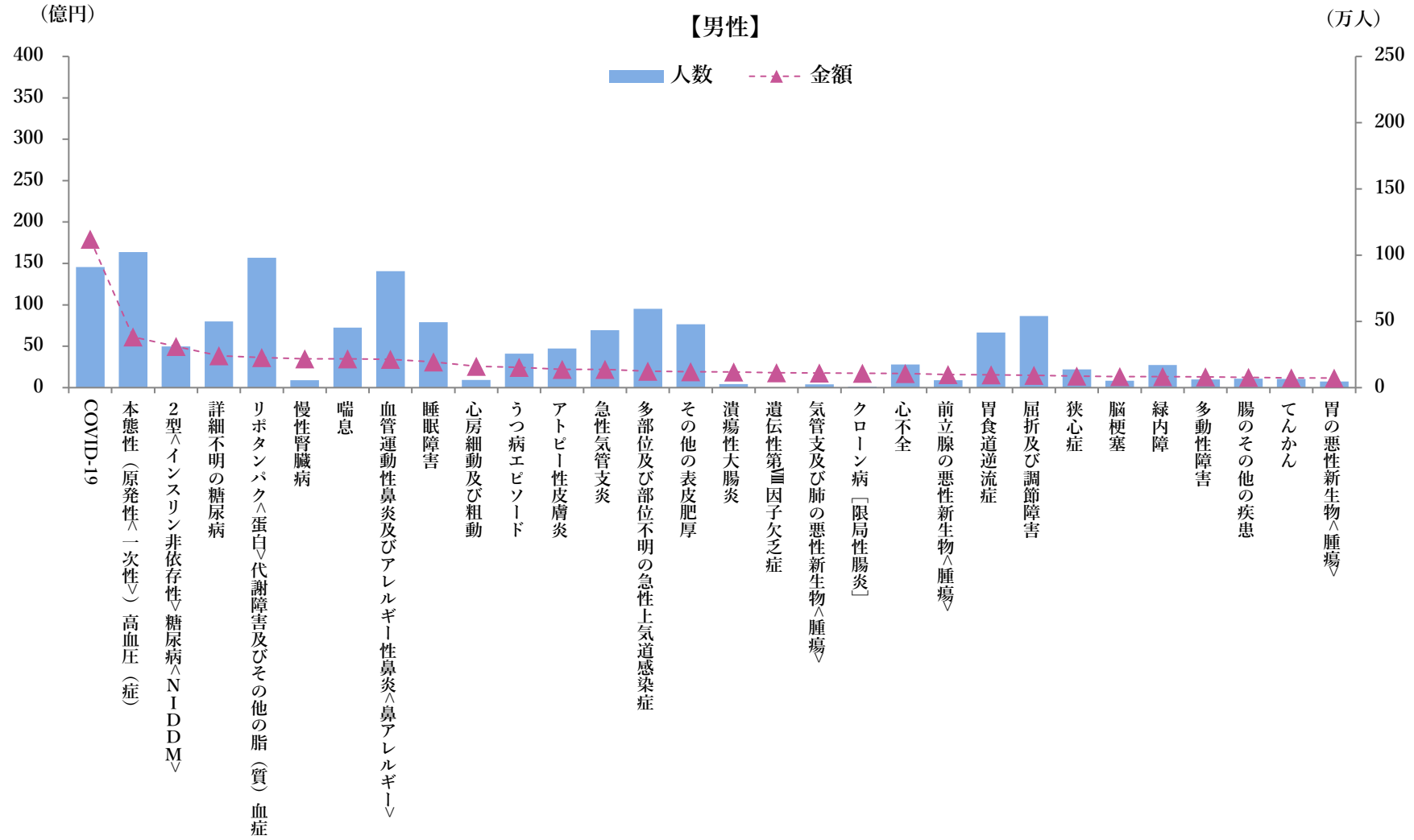


【医科合計】
<男性>
令和4年7月診療分

順位	傷病名	金額	人数	割合	累積割合
①	COVID-19	17,938,758,280	909,966	10.74	10.74
②	本態性（原発性<一次性>）高血圧（症）	6,116,858,850	1,023,921	3.66	14.40
③	2型<インスリン非依存性>糖尿病<NIIDDM>	4,981,010,260	311,098	2.98	17.38
④	詳細不明の糖尿病	3,858,949,340	499,398	2.31	19.69
⑤	リポタンパク<蛋白>代謝障害及びその他の脂（質）血症	3,651,156,670	979,745	2.19	21.88
⑥	慢性腎臓病	3,485,839,850	56,738	2.09	23.97
⑦	喘息	3,485,288,510	453,510	2.09	26.06
⑧	血管運動性鼻炎及びアレルギー性鼻炎<鼻アレルギー>	3,407,508,460	879,765	2.04	28.10
⑨	睡眠障害	3,123,104,940	494,430	1.87	29.97
⑩	心房細動及び粗動	2,581,238,370	58,122	1.55	31.52
⑪	うつ病エピソード	2,461,616,150	257,466	1.47	32.99
⑫	アトピー性皮膚炎	2,216,853,510	295,018	1.33	34.32
⑬	急性気管支炎	2,212,527,730	433,365	1.32	35.64
⑭	多部位及び部位不明の急性上気道感染症	1,987,746,280	595,816	1.19	36.83
⑮	その他の表皮肥厚	1,919,424,450	478,359	1.15	37.98
⑯	潰瘍性大腸炎	1,890,473,530	27,465	1.13	39.11
⑰	遺伝性第Ⅷ因子欠乏症	1,794,245,540	768	1.07	40.18
⑱	気管支及び肺の悪性新生物<腫瘍>	1,772,400,590	24,287	1.06	41.24
⑲	クローン病 [限局性腸炎]	1,724,229,340	8,062	1.03	42.27
⑳	心不全	1,698,421,490	175,046	1.02	43.29
㉑	前立腺の悪性新生物<腫瘍>	1,575,664,810	55,370	0.94	44.23
㉒	胃食道逆流症	1,563,871,350	415,557	0.94	45.17
㉓	屈折及び調節障害	1,478,947,880	539,775	0.89	46.06
㉔	狭心症	1,409,511,850	137,064	0.84	46.90
㉕	脳梗塞	1,347,814,690	51,848	0.81	47.71
㉖	緑内障	1,346,167,600	171,196	0.81	48.52
㉗	多動性障害	1,309,738,970	61,715	0.78	49.30
㉘	腸のその他の疾患	1,237,645,060	68,306	0.74	50.04
㉙	てんかん	1,173,549,640	66,313	0.70	50.74
㉚	胃の悪性新生物<腫瘍>	1,162,009,050	45,436	0.70	51.44

医科合計（令和4年7月診療分）

【男性】

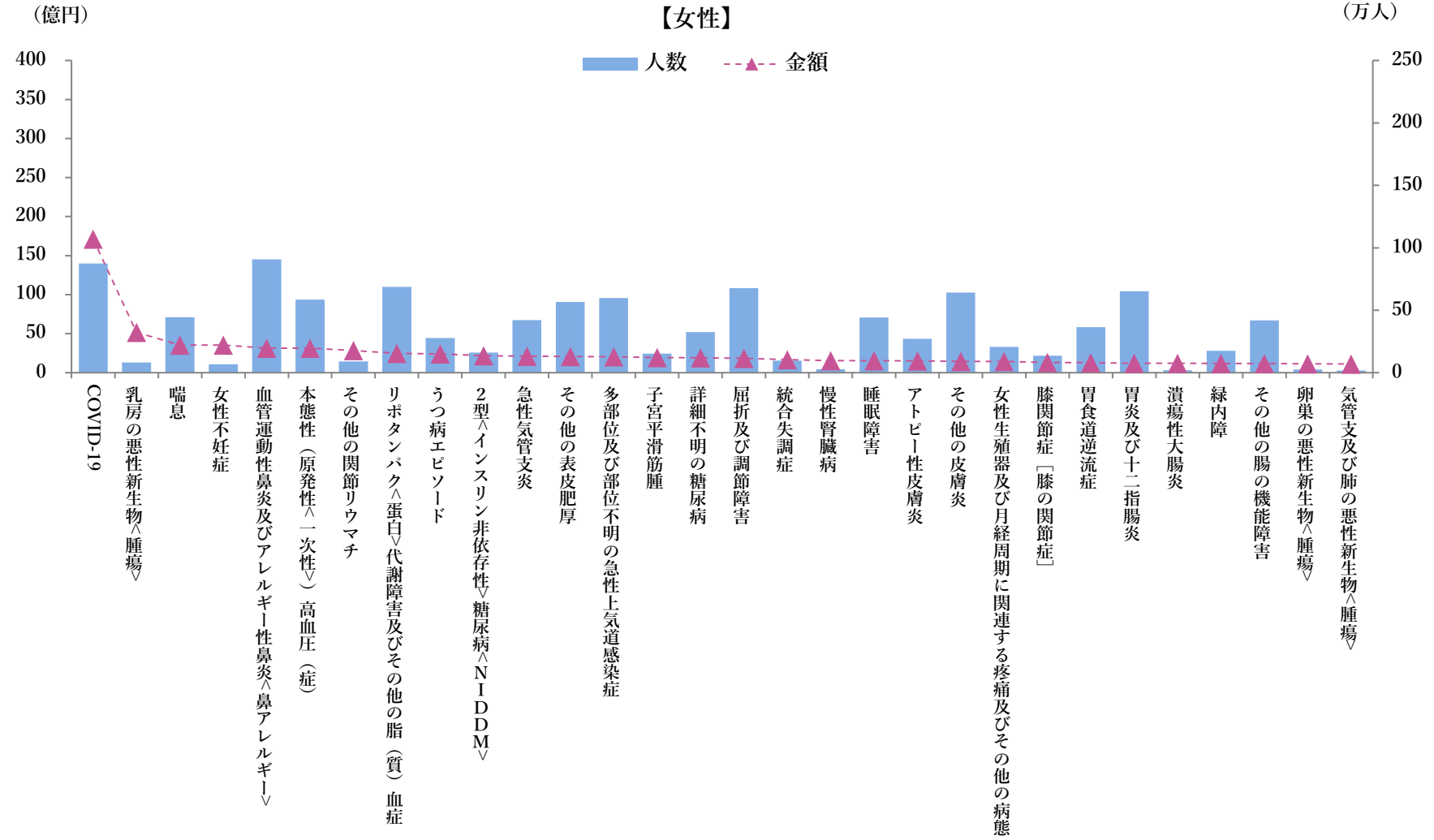


【医科合計】
<女性>
令和4年7月診療分

順位	傷病名	金額	人数	割合	累積割合
①	COVID-19	17,123,636,140	874,785	10.64	10.64
②	乳房の悪性新生物<腫瘍>	5,169,415,840	81,928	3.21	13.85
③	喘息	3,552,192,800	444,433	2.21	16.06
④	女性不妊症	3,551,602,200	66,846	2.21	18.27
⑤	血管運動性鼻炎及びアレルギー性鼻炎<鼻アレルギー>	3,134,845,980	907,328	1.95	20.22
⑥	本態性（原発性<一次性>）高血圧（症）	3,131,466,770	585,615	1.94	22.16
⑦	その他の関節リウマチ	2,852,864,680	89,803	1.77	23.93
⑧	リポタンパク<蛋白>代謝障害及びその他の脂（質）血症	2,461,727,050	687,510	1.53	25.46
⑨	うつ病エピソード	2,418,791,630	276,752	1.50	26.96
⑩	2型<インスリン非依存性>糖尿病<NIIDDM>	2,159,745,820	160,515	1.34	28.30
⑪	急性気管支炎	2,112,297,580	420,983	1.31	29.61
⑫	その他の表皮肥厚	2,067,739,960	565,575	1.28	30.89
⑬	多部位及び部位不明の急性上気道感染症	2,046,979,390	598,600	1.27	32.16
⑭	子宮平滑筋腫	1,940,038,150	152,424	1.20	33.36
⑮	詳細不明の糖尿病	1,912,135,060	325,798	1.19	34.55
⑯	屈折及び調節障害	1,855,302,380	677,583	1.15	35.70
⑰	統合失調症	1,679,925,190	95,944	1.04	36.74
⑱	慢性腎臓病	1,538,376,080	27,469	0.96	37.70
⑲	睡眠障害	1,528,520,360	441,246	0.95	38.65
⑳	アトピー性皮膚炎	1,520,147,220	271,916	0.94	39.59
㉑	その他の皮膚炎	1,436,538,590	640,548	0.89	40.48
㉒	女性生殖器及び月経周期に関連する疼痛及びその他の病態	1,432,408,920	207,327	0.89	41.37
㉓	膝関節症 [膝の関節症]	1,297,966,770	136,829	0.81	42.18
㉔	胃食道逆流症	1,275,764,100	364,813	0.79	42.97
㉕	胃炎及び十二指腸炎	1,214,569,160	652,235	0.75	43.72
㉖	潰瘍性大腸炎	1,200,702,830	19,347	0.75	44.47
㉗	緑内障	1,173,395,110	175,405	0.73	45.20
㉘	その他の腸の機能障害	1,163,786,600	419,884	0.72	45.92
㉙	卵巣の悪性新生物<腫瘍>	1,140,660,160	25,143	0.71	46.63
㉚	気管支及び肺の悪性新生物<腫瘍>	1,118,012,540	17,087	0.69	47.32

医科合計（令和4年7月診療分）

【女性】

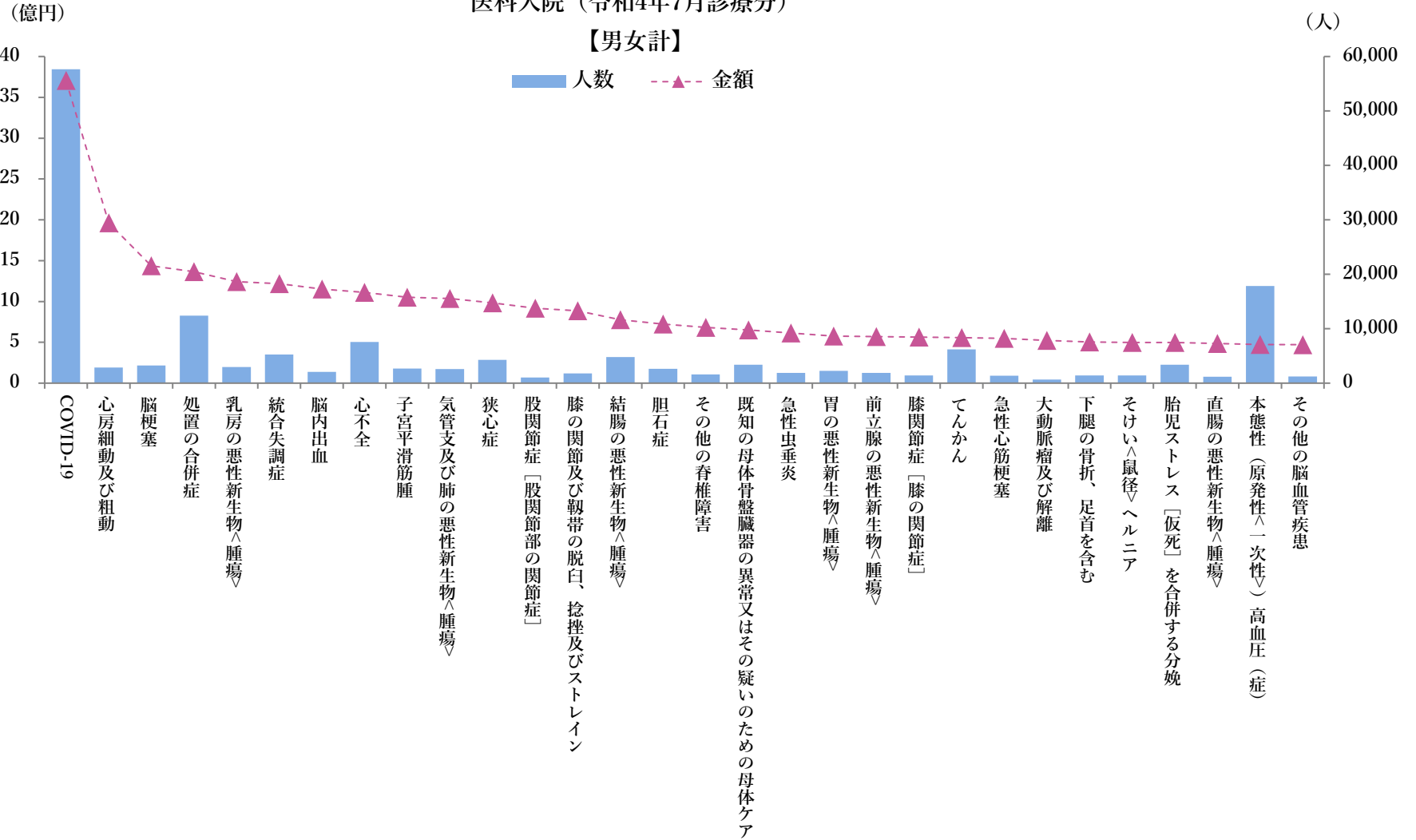


【医科入院】
<男女計>
令和4年7月診療分

順位	傷病名	金額	人数	割合	累積割合
①	COVID-19	3,704,877,160	57,678	5.11	5.11
②	心房細動及び粗動	1,963,890,380	2,880	2.71	7.82
③	脳梗塞	1,435,749,110	3,257	1.98	9.80
④	処置の合併症	1,364,491,850	12,418	1.88	11.68
⑤	乳房の悪性新生物<腫瘍>	1,244,356,510	2,960	1.72	13.40
⑥	統合失調症	1,219,016,850	5,275	1.68	15.08
⑦	脳内出血	1,151,015,880	2,078	1.59	16.67
⑧	心不全	1,112,165,480	7,552	1.53	18.20
⑨	子宮平滑筋腫	1,051,681,390	2,702	1.45	19.65
⑩	気管支及び肺の悪性新生物<腫瘍>	1,035,754,400	2,564	1.43	21.08
⑪	狭心症	983,005,210	4,299	1.36	22.44
⑫	股関節症 [股関節部の関節症]	918,760,760	1,018	1.27	23.71
⑬	膝の関節及び靭帯の脱臼、捻挫及びストレイン	886,825,390	1,780	1.22	24.93
⑭	結腸の悪性新生物<腫瘍>	775,448,620	4,797	1.07	26.00
⑮	胆石症	722,227,410	2,619	1.00	27.00
⑯	その他の脊椎障害	683,282,420	1,582	0.94	27.94
⑰	既知の母体骨盤臓器の異常又はその疑いのための母体ケア	650,576,030	3,369	0.90	28.84
⑱	急性虫垂炎	612,799,830	1,875	0.85	29.69
⑲	胃の悪性新生物<腫瘍>	575,996,290	2,273	0.79	30.48
⑳	前立腺の悪性新生物<腫瘍>	569,603,650	1,864	0.79	31.27
㉑	膝関節症 [膝の関節症]	563,958,960	1,396	0.78	32.05
㉒	てんかん	557,920,160	6,218	0.77	32.82
㉓	急性心筋梗塞	547,220,740	1,369	0.76	33.58
㉔	大動脈瘤及び解離	523,441,250	649	0.72	34.30
㉕	下腿の骨折、足首を含む	504,980,910	1,430	0.70	35.00
㉖	そけい<鼠径>ヘルニア	498,598,180	1,432	0.69	35.69
㉗	胎児ストレス [仮死] を合併する分娩	498,120,940	3,364	0.69	36.38
㉘	直腸の悪性新生物<腫瘍>	485,420,760	1,162	0.67	37.05
㉙	本態性（原発性<一次性>）高血圧（症）	472,834,730	17,826	0.65	37.70
㉚	その他の脳血管疾患	471,263,910	1,244	0.65	38.35

医科入院（令和4年7月診療分）

【男女計】

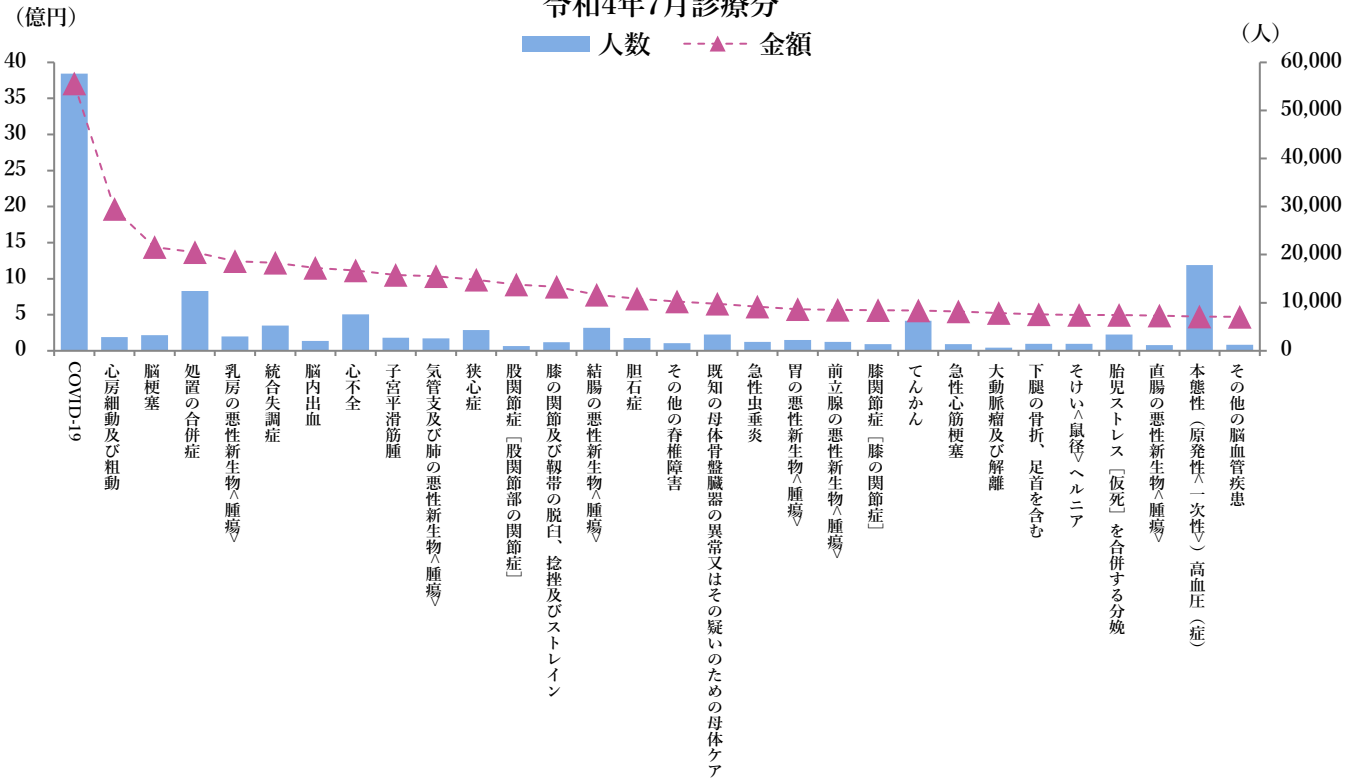


[参考]

【医科入院】

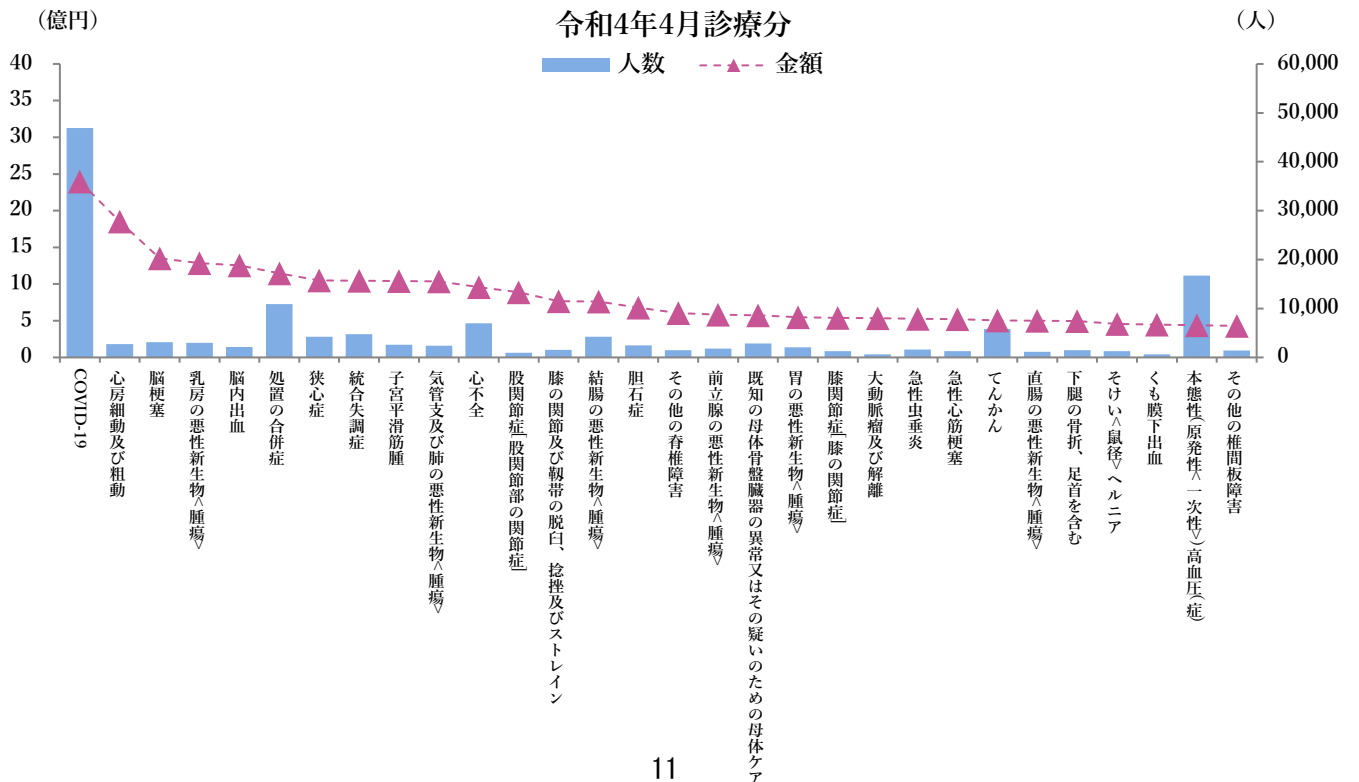
<男女計>

令和4年7月診療分



前回調査

令和4年4月診療分

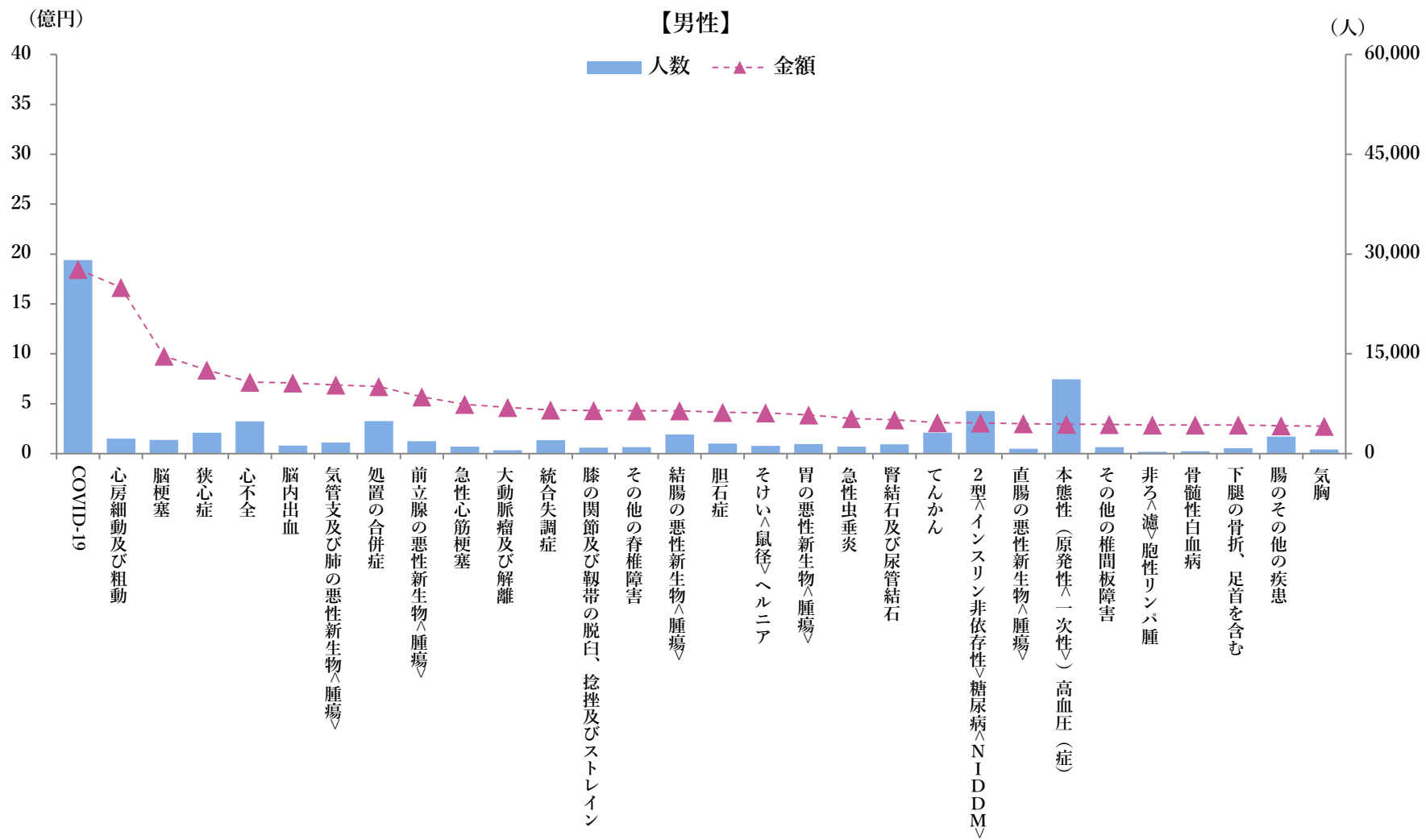


【医科入院】
<男性>
令和4年7月診療分

順位	傷病名	金額	人数	割合	累積割合
①	COVID-19	1,847,590,980	29,080	4.90	4.90
②	心房細動及び粗動	1,665,221,840	2,238	4.41	9.31
③	脳梗塞	978,132,220	2,068	2.59	11.90
④	狭心症	838,159,040	3,155	2.22	14.12
⑤	心不全	716,589,960	4,854	1.90	16.02
⑥	脳内出血	709,992,570	1,210	1.88	17.90
⑦	気管支及び肺の悪性新生物<腫瘍>	687,056,880	1,664	1.82	19.72
⑧	処置の合併症	672,282,600	4,881	1.78	21.50
⑨	前立腺の悪性新生物<腫瘍>	569,597,210	1,863	1.51	23.01
⑩	急性心筋梗塞	495,012,110	1,040	1.31	24.32
⑪	大動脈瘤及び解離	461,951,310	523	1.22	25.54
⑫	統合失調症	438,087,710	2,037	1.16	26.70
⑬	膝の関節及び靭帯の脱臼、捻挫及びストレイン	431,584,680	886	1.14	27.84
⑭	その他の脊椎障害	430,522,930	991	1.14	28.98
⑮	結腸の悪性新生物<腫瘍>	429,525,550	2,859	1.14	30.12
⑯	胆石症	415,123,790	1,503	1.10	31.22
⑰	そけい<鼠径>ヘルニア	408,023,630	1,188	1.08	32.30
⑱	胃の悪性新生物<腫瘍>	387,496,470	1,455	1.03	33.33
⑲	急性虫垂炎	350,756,540	1,066	0.93	34.26
⑳	腎結石及び尿管結石	340,220,440	1,390	0.90	35.16
㉑	てんかん	309,748,230	3,152	0.82	35.98
㉒	2型<インスリン非依存性>糖尿病<NIIDDM>	309,058,450	6,407	0.82	36.80
㉓	直腸の悪性新生物<腫瘍>	299,278,540	740	0.79	37.59
㉔	本態性（原発性<一次性>）高血圧（症）	295,286,350	11,168	0.78	38.37
㉕	その他の椎間板障害	293,505,040	972	0.78	39.15
㉖	非ろ<濾>胞性リンパ腫	288,091,470	289	0.76	39.91
㉗	骨髄性白血病	287,243,020	350	0.76	40.67
㉘	下腿の骨折、足首を含む	286,166,340	808	0.76	41.43
㉙	腸のその他の疾患	278,730,010	2,565	0.74	42.17
㉚	気胸	274,871,280	622	0.73	42.90

医科入院（令和4年7月診療分）

【男性】

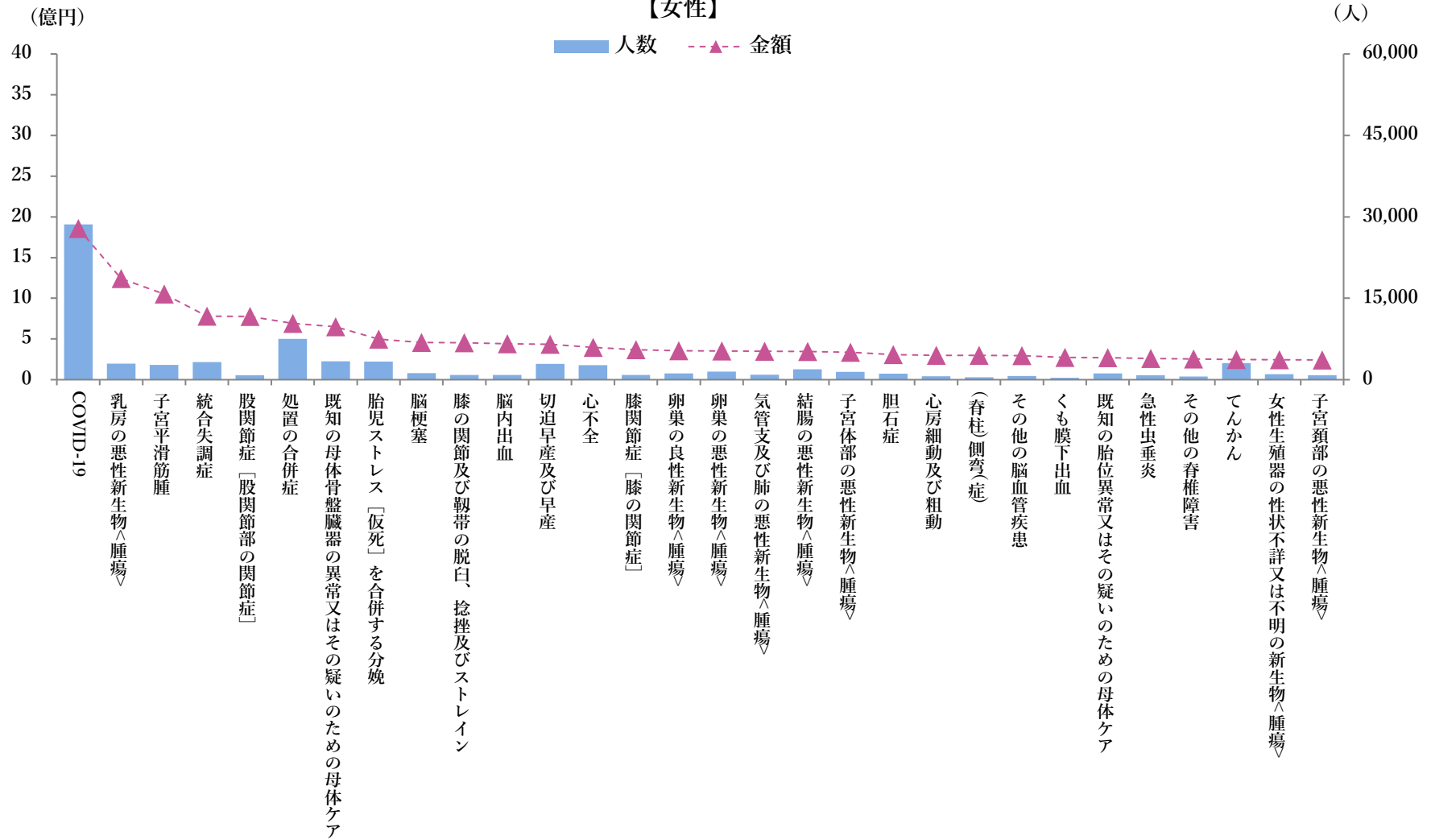


【医科入院】
<女性>
令和4年7月診療分

順位	傷病名	金額	人数	割合	累積割合
①	COVID-19	1,857,286,180	28,598	5.35	5.35
②	乳房の悪性新生物<腫瘍>	1,243,271,190	2,951	3.58	8.93
③	子宮平滑筋腫	1,051,681,390	2,702	3.03	11.96
④	統合失調症	780,929,140	3,238	2.25	14.21
⑤	股関節症 [股関節部の関節症]	776,138,000	821	2.23	16.44
⑥	処置の合併症	692,209,250	7,537	1.99	18.43
⑦	既知の母体骨盤臓器の異常又はその疑いのための母体ケア	650,576,030	3,369	1.87	20.30
⑧	胎児ストレス [仮死] を合併する分娩	498,120,940	3,363	1.43	21.73
⑨	脳梗塞	457,616,890	1,189	1.32	23.05
⑩	膝の関節及び靭帯の脱臼、捻挫及びブストレイン	455,240,710	894	1.31	24.36
⑪	脳内出血	441,023,310	868	1.27	25.63
⑫	切迫早産及び早産	434,758,570	2,908	1.25	26.88
⑬	心不全	395,575,520	2,698	1.14	28.02
⑭	膝関節症 [膝の関節症]	367,116,070	857	1.06	29.08
⑮	卵巣の良性新生物<腫瘍>	357,143,940	1,152	1.03	30.11
⑯	卵巣の悪性新生物<腫瘍>	353,487,640	1,475	1.02	31.13
⑰	気管支及び肺の悪性新生物<腫瘍>	348,697,520	900	1.00	32.13
⑱	結腸の悪性新生物<腫瘍>	345,923,070	1,938	1.00	33.13
⑲	子宮体部の悪性新生物<腫瘍>	335,888,970	1,433	0.97	34.10
⑳	胆石症	307,103,620	1,116	0.88	34.98
㉑	心房細動及び粗動	298,668,540	642	0.86	35.84
㉒	(脊柱) 側弯 (症)	297,836,640	456	0.86	36.70
㉓	その他の脳血管疾患	294,467,500	702	0.85	37.55
㉔	くも膜下出血	272,534,100	369	0.78	38.33
㉕	既知の胎位異常又はその疑いのための母体ケア	270,430,350	1,141	0.78	39.11
㉖	急性虫垂炎	262,043,290	809	0.75	39.86
㉗	その他の脊椎障害	252,759,490	591	0.73	40.59
㉘	てんかん	248,171,930	3,066	0.71	41.30
㉙	女性生殖器の性状不詳又は不明の新生物<腫瘍>	246,081,490	1,034	0.71	42.01
㉚	子宮頸部の悪性新生物<腫瘍>	242,744,510	817	0.70	42.71

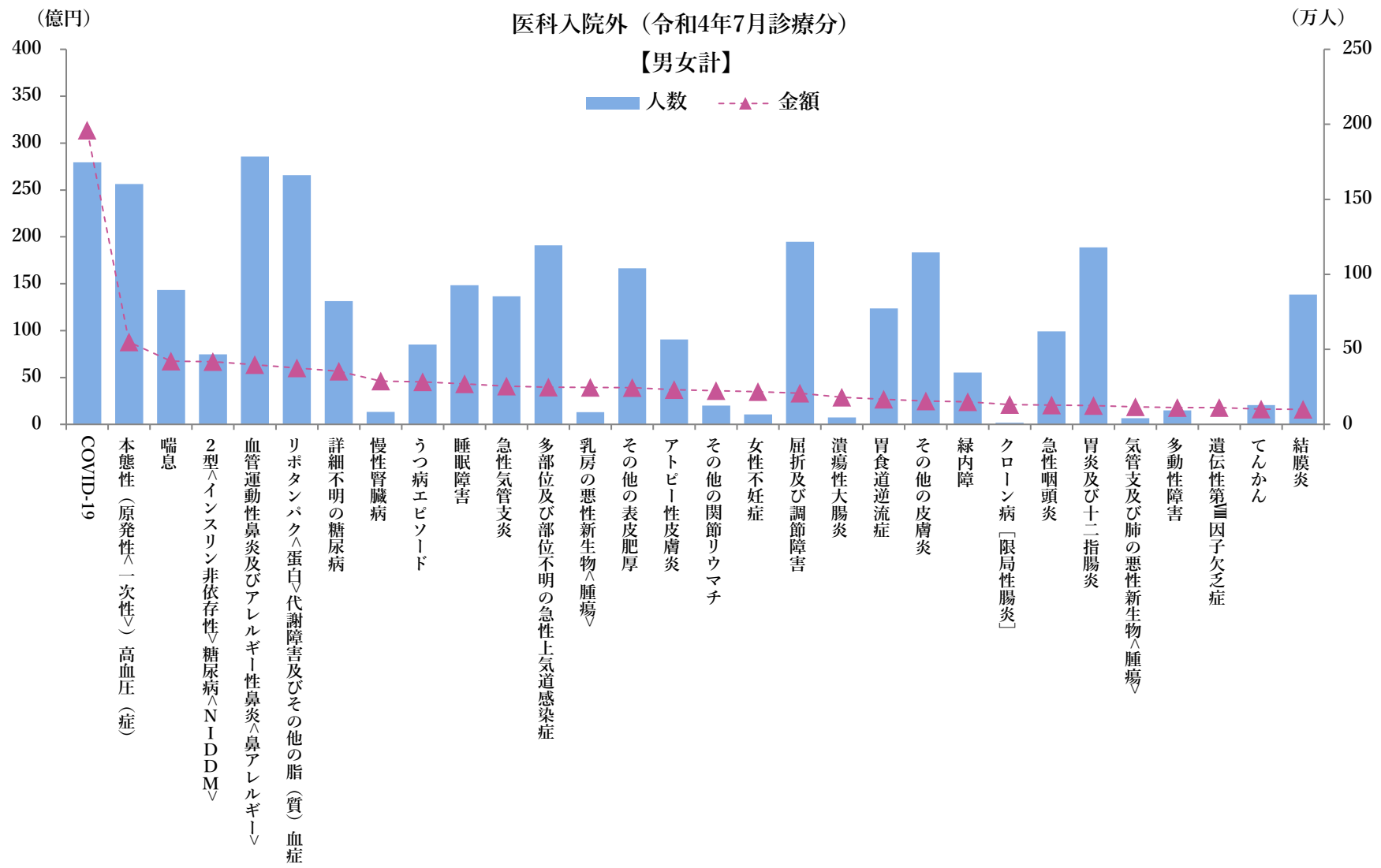
医科入院（令和4年7月診療分）

【女性】



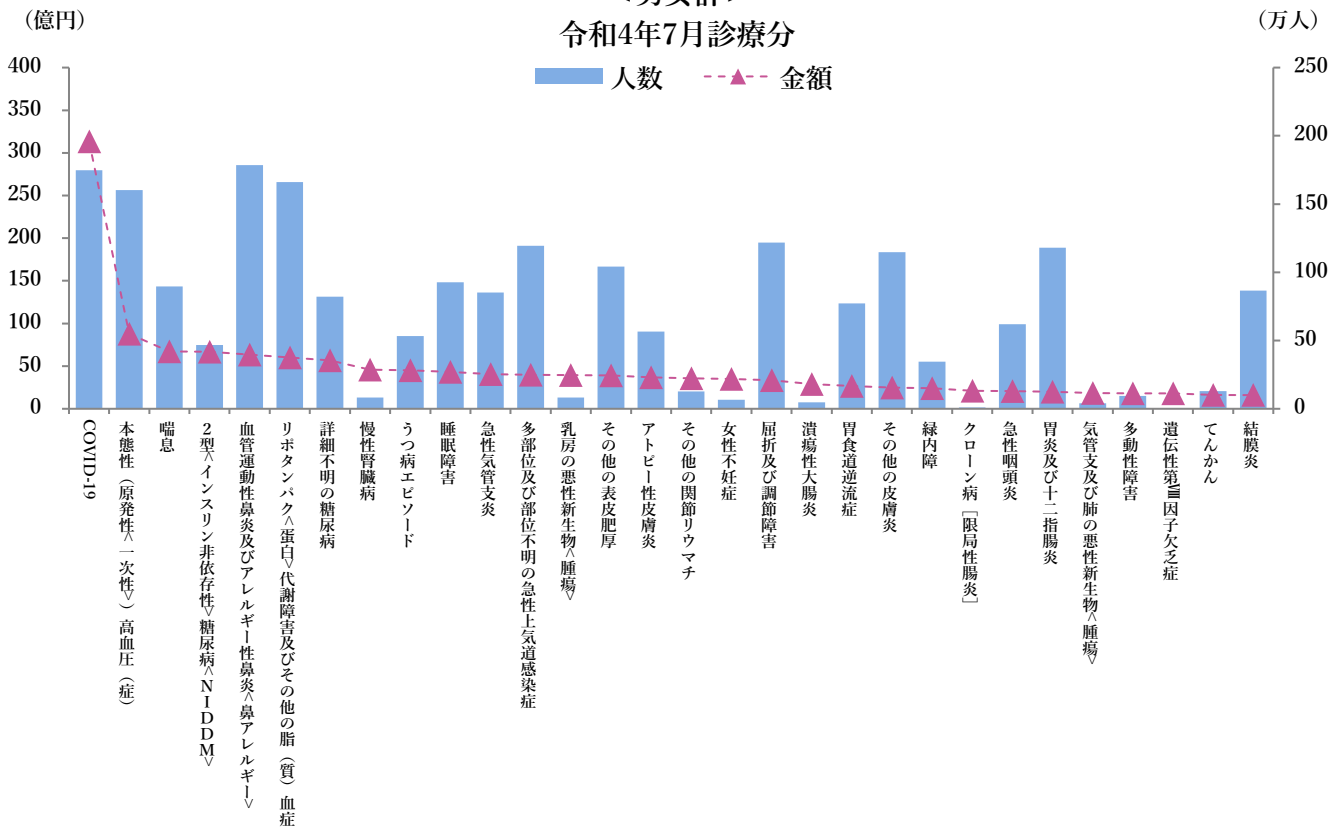
【医科入院外】
 <男女計>
 令和4年7月診療分

順位	傷病名	金額	人数	割合	累積割合
①	COVID-19	31,357,517,260	1,747,386	12.27	12.27
②	本態性（原発性<一次性>）高血圧（症）	8,775,490,890	1,601,273	3.43	15.70
③	喘息	6,730,891,290	895,723	2.63	18.33
④	2型<インスリン非依存性>糖尿病<NIIDDM>	6,684,483,730	467,014	2.62	20.95
⑤	血管運動性鼻炎及びアレルギー性鼻炎<鼻アレルギー>	6,356,651,510	1,785,040	2.49	23.44
⑥	リポタンパク<蛋白>代謝障害及びその他の脂（質）血症	6,022,158,320	1,661,777	2.36	25.80
⑦	詳細不明の糖尿病	5,660,775,140	821,517	2.22	28.02
⑧	慢性腎臓病	4,599,129,620	83,239	1.80	29.82
⑨	うつ病エピソード	4,527,223,250	531,634	1.77	31.59
⑩	睡眠障害	4,326,567,830	926,828	1.69	33.28
⑪	急性気管支炎	4,065,030,230	852,890	1.59	34.87
⑫	多部位及び部位不明の急性上気道感染症	3,977,144,920	1,193,551	1.56	36.43
⑬	乳房の悪性新生物<腫瘍>	3,939,908,100	81,726	1.54	37.97
⑭	その他の表皮肥厚	3,907,030,900	1,040,754	1.53	39.50
⑮	アトピー性皮膚炎	3,701,597,110	565,956	1.45	40.95
⑯	その他の関節リウマチ	3,575,990,900	125,882	1.40	42.35
⑰	女性不妊症	3,486,773,310	66,806	1.36	43.71
⑱	屈折及び調節障害	3,328,127,380	1,216,671	1.30	45.01
⑲	潰瘍性大腸炎	2,885,973,960	46,505	1.13	46.14
⑳	胃食道逆流症	2,675,041,020	772,836	1.05	47.19
㉑	その他の皮膚炎	2,484,349,970	1,146,867	0.97	48.16
㉒	緑内障	2,413,468,520	346,102	0.94	49.10
㉓	クローン病 [限局性腸炎]	2,109,990,430	10,852	0.83	49.93
㉔	急性咽頭炎	2,053,050,300	619,341	0.80	50.73
㉕	胃炎及び十二指腸炎	1,991,436,600	1,180,003	0.78	51.51
㉖	気管支及び肺の悪性新生物<腫瘍>	1,854,658,730	40,526	0.73	52.24
㉗	多動性障害	1,789,596,470	93,083	0.70	52.94
㉘	遺伝性第Ⅷ因子欠乏症	1,788,434,630	853	0.70	53.64
㉙	てんかん	1,612,373,490	128,874	0.63	54.27
㉚	結膜炎	1,600,537,430	864,679	0.63	54.90



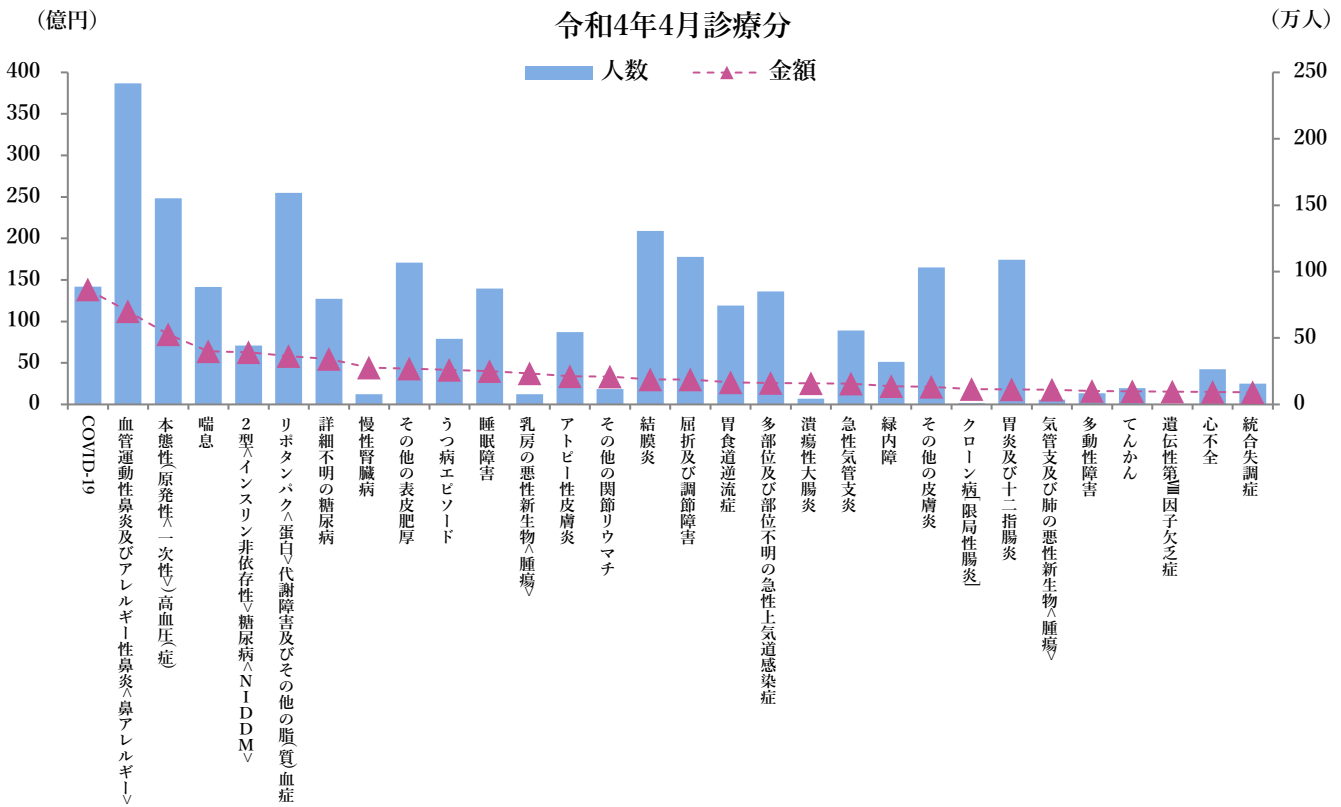
[参考]

【医科入院外】
 <男女計>
 令和4年7月診療分



前回調査

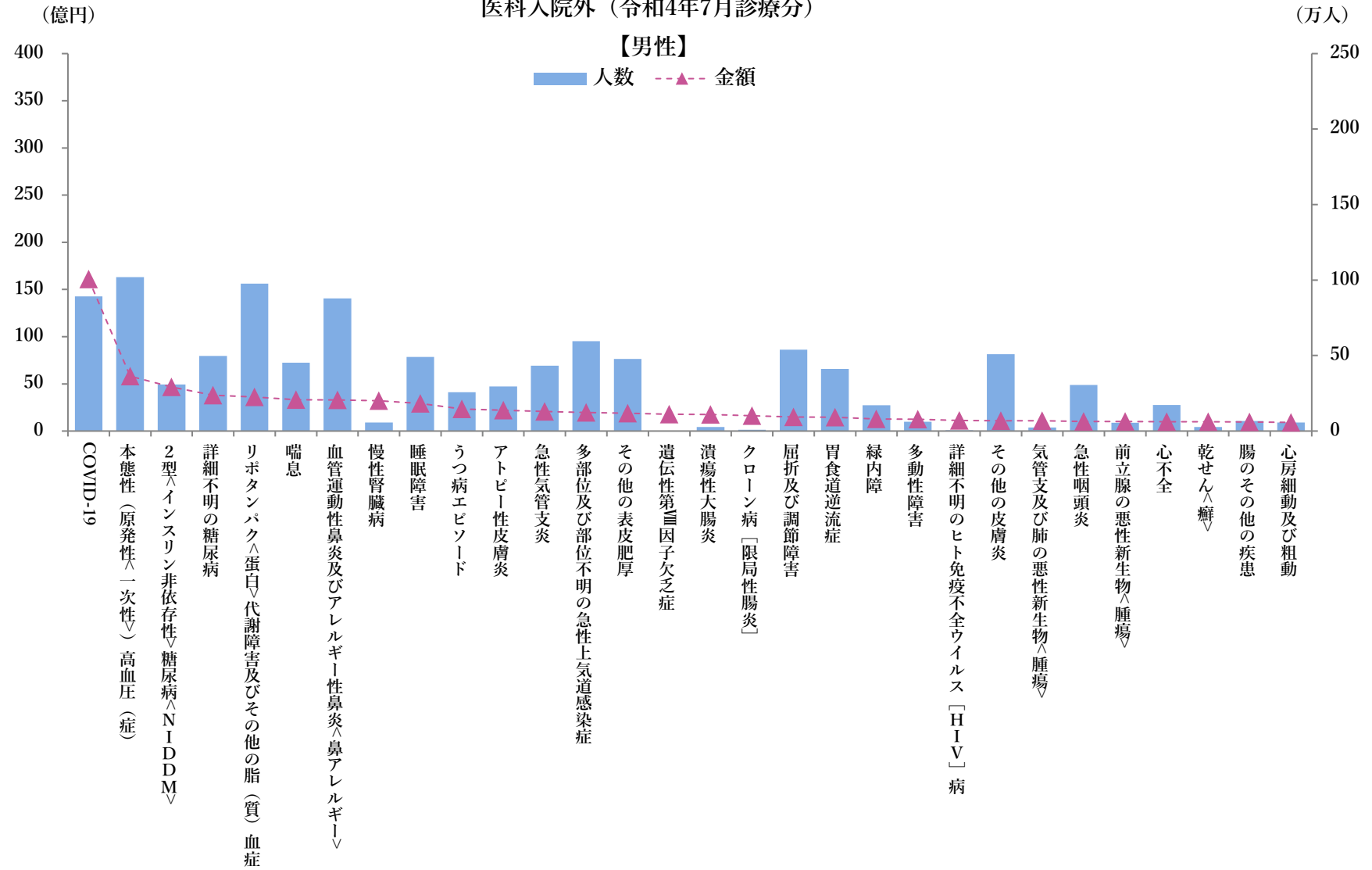
令和4年4月診療分



【医科入院外】
<男性>
令和4年7月診療分

順位	傷病名	金額	人数	割合	累積割合
①	COVID-19	16,091,167,300	891,173	12.45	12.45
②	本態性（原発性<一次性>）高血圧（症）	5,821,572,500	1,018,973	4.50	16.95
③	2型<インスリン非依存性>糖尿病<NIIDDM>	4,671,951,810	308,072	3.61	20.56
④	詳細不明の糖尿病	3,790,774,250	497,384	2.93	23.49
⑤	リポタンパク<蛋白>代謝障害及びその他の脂（質）血症	3,596,919,080	976,460	2.78	26.27
⑥	喘息	3,315,231,980	452,368	2.56	28.83
⑦	血管運動性鼻炎及びアレルギー性鼻炎<鼻アレルギー>	3,282,958,430	878,807	2.54	31.37
⑧	慢性腎臓病	3,218,861,480	56,138	2.49	33.86
⑨	睡眠障害	2,919,564,300	490,230	2.26	36.12
⑩	うつ病エピソード	2,332,202,500	256,440	1.80	37.92
⑪	アトピー性皮膚炎	2,198,175,070	294,454	1.70	39.62
⑫	急性気管支炎	2,072,391,360	432,621	1.60	41.22
⑬	多部位及び部位不明の急性上気道感染症	1,958,168,450	595,384	1.52	42.74
⑭	その他の表皮肥厚	1,881,217,550	476,789	1.46	44.20
⑮	遺伝性第Ⅷ因子欠乏症	1,785,907,380	764	1.38	45.58
⑯	潰瘍性大腸炎	1,763,781,480	27,281	1.36	46.94
⑰	クローン病 [限局性腸炎]	1,609,952,400	7,853	1.25	48.19
⑱	屈折及び調節障害	1,475,511,610	539,407	1.14	49.33
⑲	胃食道逆流症	1,469,014,580	411,208	1.14	50.47
⑳	緑内障	1,283,806,460	170,897	0.99	51.46
㉑	多動性障害	1,250,127,450	61,523	0.97	52.43
㉒	詳細不明のヒト免疫不全ウイルス [HIV] 病	1,113,242,370	5,794	0.86	53.29
㉓	その他の皮膚炎	1,087,184,340	508,487	0.84	54.13
㉔	気管支及び肺の悪性新生物<腫瘍>	1,085,343,710	23,730	0.84	54.97
㉕	急性咽頭炎	1,020,124,500	305,133	0.79	55.76
㉖	前立腺の悪性新生物<腫瘍>	1,006,067,600	54,877	0.78	56.54
㉗	心不全	981,831,530	172,452	0.76	57.30
㉘	乾せん<癬>	974,322,530	27,267	0.75	58.05
㉙	腸のその他の疾患	958,915,050	67,201	0.74	58.79
㉚	心房細動及び粗動	916,016,530	57,204	0.71	59.50

医科入院外（令和4年7月診療分）

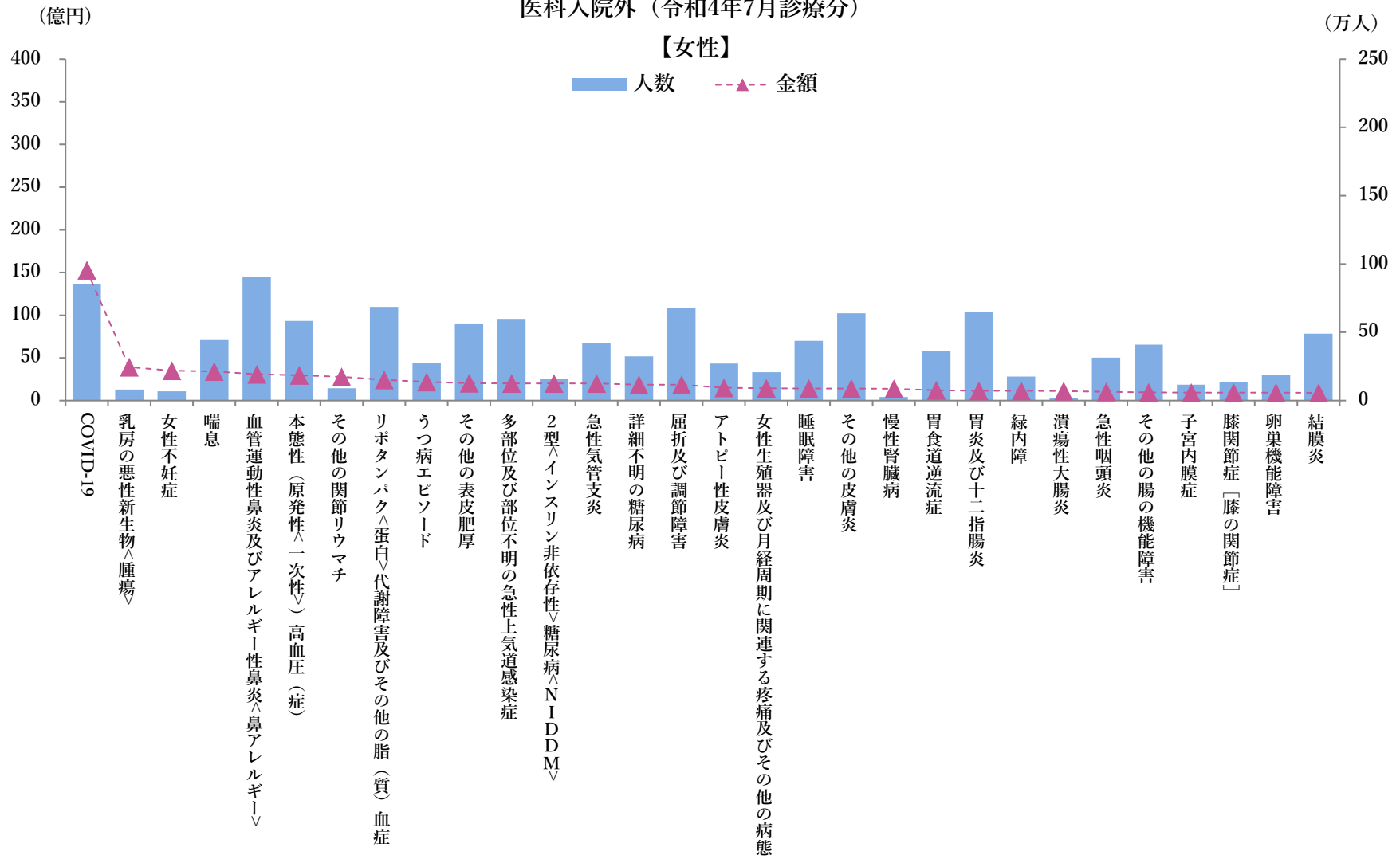


【医科入院外】
 <女性>
 令和4年7月診療分

順位	傷病名	金額	人数	割合	累積割合
①	COVID-19	15,266,349,960	856,213	12.09	12.09
②	乳房の悪性新生物<腫瘍>	3,926,144,650	81,353	3.11	15.20
③	女性不妊症	3,486,712,280	66,790	2.76	17.96
④	喘息	3,415,659,310	443,355	2.71	20.67
⑤	血管運動性鼻炎及びアレルギー性鼻炎<鼻アレルギー>	3,073,693,080	906,233	2.43	23.10
⑥	本態性（原発性<一次性>）高血圧（症）	2,953,918,390	582,300	2.34	25.44
⑦	その他の関節リウマチ	2,779,866,970	89,456	2.20	27.64
⑧	リポタンパク<蛋白>代謝障害及びその他の脂（質）血症	2,425,239,240	685,317	1.92	29.56
⑨	うつ病エピソード	2,195,020,750	275,194	1.74	31.30
⑩	その他の表皮肥厚	2,025,813,350	563,965	1.60	32.90
⑪	多部位及び部位不明の急性上気道感染症	2,018,976,470	598,167	1.60	34.50
⑫	2型<インスリン非依存性>糖尿病<NIIDDM>	2,012,531,920	158,942	1.59	36.09
⑬	急性気管支炎	1,992,638,870	420,269	1.58	37.67
⑭	詳細不明の糖尿病	1,870,000,890	324,133	1.48	39.15
⑮	屈折及び調節障害	1,852,615,770	677,264	1.47	40.62
⑯	アトピー性皮膚炎	1,503,422,040	271,502	1.19	41.81
⑰	女性生殖器及び月経周期に関連する疼痛及びその他の病態	1,429,182,390	207,168	1.13	42.94
⑱	睡眠障害	1,407,003,530	436,598	1.11	44.05
⑲	その他の皮膚炎	1,397,165,630	638,380	1.11	45.16
⑳	慢性腎臓病	1,380,268,140	27,101	1.09	46.25
㉑	胃食道逆流症	1,206,026,440	361,628	0.96	47.21
㉒	胃炎及び十二指腸炎	1,142,265,630	648,268	0.90	48.11
㉓	緑内障	1,129,662,060	175,205	0.89	49.00
㉔	潰瘍性大腸炎	1,122,192,480	19,224	0.89	49.89
㉕	急性咽頭炎	1,032,925,800	314,208	0.82	50.71
㉖	その他の腸の機能障害	956,627,610	409,174	0.76	51.47
㉗	子宮内膜症	940,939,000	116,981	0.75	52.22
㉘	膝関節症 [膝の関節症]	930,850,700	136,490	0.74	52.96
㉙	卵巣機能障害	923,553,060	186,986	0.73	53.69
㉚	結膜炎	905,885,780	489,376	0.72	54.41

医科入院外（令和4年7月診療分）

【女性】



都道府県別医療費上位疾病（上位5疾病）

【医科合計】

<男女計>

令和4年7月診療分

※【】内の数字は、各県の医療費総額に占める該当疾病の医療費割合（%）である。

	1位	2位	3位	4位	5位
北海道	COVID-19 【7.33】	本態性(原発性<一次性>)高血圧 (症) 【2.66】	2型<インスリン非依存性>糖尿病 <NIIDDM> 【2.13】	喘息 【2.01】	詳細不明の糖尿病 【1.96】
青森県	COVID-19 【7.42】	本態性(原発性<一次性>)高血圧 (症) 【3.90】	2型<インスリン非依存性>糖尿病 <NIIDDM> 【2.63】	詳細不明の糖尿病 【2.59】	乳房の悪性新生物<腫瘍> 【2.30】
岩手県	COVID-19 【6.99】	本態性(原発性<一次性>)高血圧 (症) 【3.82】	詳細不明の糖尿病 【2.73】	2型<インスリン非依存性>糖尿病 <NIIDDM> 【2.31】	リポタンパク<蛋白>代謝障害及び その他の脂(質)血症 【2.18】
宮城県	COVID-19 【8.41】	本態性(原発性<一次性>)高血圧 (症) 【3.42】	2型<インスリン非依存性>糖尿病 <NIIDDM> 【2.55】	詳細不明の糖尿病 【2.09】	リポタンパク<蛋白>代謝障害及び その他の脂(質)血症 【2.09】
秋田県	COVID-19 【6.56】	本態性(原発性<一次性>)高血圧 (症) 【4.08】	詳細不明の糖尿病 【2.68】	リポタンパク<蛋白>代謝障害及び その他の脂(質)血症 【2.43】	喘息 【2.26】
山形県	COVID-19 【8.47】	本態性(原発性<一次性>)高血圧 (症) 【3.95】	リポタンパク<蛋白>代謝障害及び その他の脂(質)血症 【2.82】	詳細不明の糖尿病 【2.49】	2型<インスリン非依存性>糖尿病 <NIIDDM> 【2.22】
福島県	COVID-19 【7.52】	2型<インスリン非依存性>糖尿病 <NIIDDM> 【4.73】	本態性(原発性<一次性>)高血圧 (症) 【4.12】	リポタンパク<蛋白>代謝障害及び その他の脂(質)血症 【2.51】	喘息 【1.97】

※本調査の「都道府県別医療費上位疾病」は、加入者が受診した「医療機関所在地」に基づき都道府県単位で疾病別医療費を集計し、各都道府県の医療費総額に占める医療費（医療費割合）の高い順に上位5疾病を掲載したものである（以下、同様）。

茨城県	COVID-19 【8.60】	本態性(原発性<一次性>)高血圧 (症) 【3.62】	2型<インスリン非依存性>糖尿病 <NIIDDM> 【2.61】	詳細不明の糖尿病 【2.61】	リポタンパク<蛋白>代謝障害及び その他の脂(質)血症 【2.20】
栃木県	COVID-19 【7.71】	本態性(原発性<一次性>)高血圧 (症) 【3.40】	2型<インスリン非依存性>糖尿病 <NIIDDM> 【2.51】	リポタンパク<蛋白>代謝障害及び その他の脂(質)血症 【2.40】	詳細不明の糖尿病 【2.39】
群馬県	COVID-19 【8.12】	本態性(原発性<一次性>)高血圧 (症) 【3.12】	詳細不明の糖尿病 【2.68】	喘息 【2.11】	乳房の悪性新生物<腫瘍> 【2.07】
埼玉県	COVID-19 【11.46】	本態性(原発性<一次性>)高血圧 (症) 【3.20】	2型<インスリン非依存性>糖尿病 <NIIDDM> 【2.33】	血管運動性鼻炎及びアレルギー性 鼻炎<鼻アレルギー> 【2.25】	喘息 【2.13】
千葉県	COVID-19 【10.60】	本態性(原発性<一次性>)高血圧 (症) 【3.03】	2型<インスリン非依存性>糖尿病 <NIIDDM> 【2.40】	喘息 【2.13】	詳細不明の糖尿病 【2.03】
東京都	COVID-19 【11.24】	喘息 【2.32】	本態性(原発性<一次性>)高血圧 (症) 【2.30】	血管運動性鼻炎及びアレルギー性 鼻炎<鼻アレルギー> 【2.16】	2型<インスリン非依存性>糖尿病 <NIIDDM> 【1.70】
神奈川県	COVID-19 【10.95】	本態性(原発性<一次性>)高血圧 (症) 【2.79】	喘息 【2.64】	2型<インスリン非依存性>糖尿病 <NIIDDM> 【2.30】	血管運動性鼻炎及びアレルギー性 鼻炎<鼻アレルギー> 【2.17】
新潟県	COVID-19 【7.28】	本態性(原発性<一次性>)高血圧 (症) 【3.47】	喘息 【2.19】	詳細不明の糖尿病 【2.17】	リポタンパク<蛋白>代謝障害及び その他の脂(質)血症 【2.15】
富山県	COVID-19 【6.84】	本態性(原発性<一次性>)高血圧 (症) 【3.14】	2型<インスリン非依存性>糖尿病 <NIIDDM> 【2.48】	リポタンパク<蛋白>代謝障害及び その他の脂(質)血症 【1.94】	詳細不明の糖尿病 【1.54】
石川県	COVID-19 【9.37】	本態性(原発性<一次性>)高血圧 (症) 【2.82】	2型<インスリン非依存性>糖尿病 <NIIDDM> 【2.16】	乳房の悪性新生物<腫瘍> 【1.91】	喘息 【1.84】

福井県	COVID-19 【11.34】	本態性(原発性<一次性>)高血圧 (症) 【2.84】	詳細不明の糖尿病 【2.27】	2型<インスリン非依存性>糖尿病 <NIIDDM> 【2.07】	リポタンパク<蛋白>代謝障害及び その他の脂(質)血症 【1.88】
山梨県	COVID-19 【9.40】	本態性(原発性<一次性>)高血圧 (症) 【3.46】	詳細不明の糖尿病 【2.44】	喘息 【2.13】	リポタンパク<蛋白>代謝障害及び その他の脂(質)血症 【2.02】
長野県	COVID-19 【8.42】	本態性(原発性<一次性>)高血圧 (症) 【3.43】	2型<インスリン非依存性>糖尿病 <NIIDDM> 【2.37】	リポタンパク<蛋白>代謝障害及び その他の脂(質)血症 【2.15】	詳細不明の糖尿病 【1.98】
岐阜県	COVID-19 【10.24】	本態性(原発性<一次性>)高血圧 (症) 【3.06】	血管運動性鼻炎及びアレルギー性 鼻炎<鼻アレルギー> 【2.40】	2型<インスリン非依存性>糖尿病 <NIIDDM> 【2.28】	リポタンパク<蛋白>代謝障害及び その他の脂(質)血症 【2.05】
静岡県	COVID-19 【11.36】	本態性(原発性<一次性>)高血圧 (症) 【3.03】	2型<インスリン非依存性>糖尿病 <NIIDDM> 【2.33】	リポタンパク<蛋白>代謝障害及び その他の脂(質)血症 【2.07】	喘息 【2.07】
愛知県	COVID-19 【12.14】	本態性(原発性<一次性>)高血圧 (症) 【2.53】	血管運動性鼻炎及びアレルギー性 鼻炎<鼻アレルギー> 【2.28】	2型<インスリン非依存性>糖尿病 <NIIDDM> 【2.16】	喘息 【1.94】
三重県	COVID-19 【11.18】	本態性(原発性<一次性>)高血圧 (症) 【3.29】	2型<インスリン非依存性>糖尿病 <NIIDDM> 【2.41】	詳細不明の糖尿病 【2.17】	リポタンパク<蛋白>代謝障害及び その他の脂(質)血症 【2.15】
滋賀県	COVID-19 【12.44】	本態性(原発性<一次性>)高血圧 (症) 【3.14】	2型<インスリン非依存性>糖尿病 <NIIDDM> 【2.23】	喘息 【1.95】	リポタンパク<蛋白>代謝障害及び その他の脂(質)血症 【1.94】
京都府	COVID-19 【11.02】	本態性(原発性<一次性>)高血圧 (症) 【2.51】	喘息 【1.88】	乳房の悪性新生物<腫瘍> 【1.85】	2型<インスリン非依存性>糖尿病 <NIIDDM> 【1.85】
大阪府	COVID-19 【11.42】	本態性(原発性<一次性>)高血圧 (症) 【2.69】	喘息 【2.07】	2型<インスリン非依存性>糖尿病 <NIIDDM> 【2.06】	リポタンパク<蛋白>代謝障害及び その他の脂(質)血症 【1.88】

兵庫県	COVID-19 【10.40】	本態性(原発性<一次性>)高血圧 (症) 【2.88】	喘息 【2.26】	血管運動性鼻炎及びアレルギー性 鼻炎<鼻アレルギー> 【1.97】	2型<インスリン非依存性>糖尿病 <NIIDDM> 【1.93】
奈良県	COVID-19 【10.40】	本態性(原発性<一次性>)高血圧 (症) 【3.05】	2型<インスリン非依存性>糖尿病 <NIIDDM> 【2.40】	遺伝性第Ⅷ因子欠乏症 【2.26】	リポタンパク<蛋白>代謝障害及び その他の脂(質)血症 【2.02】
和歌山県	COVID-19 【11.38】	本態性(原発性<一次性>)高血圧 (症) 【3.23】	詳細不明の糖尿病 【2.28】	2型<インスリン非依存性>糖尿病 <NIIDDM> 【2.03】	リポタンパク<蛋白>代謝障害及び その他の脂(質)血症 【2.02】
鳥取県	COVID-19 【7.47】	本態性(原発性<一次性>)高血圧 (症) 【2.99】	2型<インスリン非依存性>糖尿病 <NIIDDM> 【2.69】	リポタンパク<蛋白>代謝障害及び その他の脂(質)血症 【2.21】	喘息 【2.08】
島根県	COVID-19 【10.25】	非ろ<濾>胞性リンパ腫 【3.96】	本態性(原発性<一次性>)高血圧 (症) 【2.73】	リポタンパク<蛋白>代謝障害及び その他の脂(質)血症 【2.49】	2型<インスリン非依存性>糖尿病 <NIIDDM> 【1.93】
岡山県	COVID-19 【8.96】	2型<インスリン非依存性>糖尿病 <NIIDDM> 【2.78】	本態性(原発性<一次性>)高血圧 (症) 【2.73】	血管運動性鼻炎及びアレルギー性 鼻炎<鼻アレルギー> 【1.80】	リポタンパク<蛋白>代謝障害及び その他の脂(質)血症 【1.79】
広島県	COVID-19 【7.61】	本態性(原発性<一次性>)高血圧 (症) 【2.87】	2型<インスリン非依存性>糖尿病 <NIIDDM> 【2.49】	喘息 【2.44】	リポタンパク<蛋白>代謝障害及び その他の脂(質)血症 【1.92】
山口県	COVID-19 【10.85】	本態性(原発性<一次性>)高血圧 (症) 【3.12】	喘息 【2.61】	血管運動性鼻炎及びアレルギー性 鼻炎<鼻アレルギー> 【2.28】	2型<インスリン非依存性>糖尿病 <NIIDDM> 【2.15】
徳島県	COVID-19 【6.73】	本態性(原発性<一次性>)高血圧 (症) 【3.49】	血管運動性鼻炎及びアレルギー性 鼻炎<鼻アレルギー> 【2.55】	2型<インスリン非依存性>糖尿病 <NIIDDM> 【2.12】	詳細不明の糖尿病 【2.05】
香川県	COVID-19 【7.20】	本態性(原発性<一次性>)高血圧 (症) 【2.89】	2型<インスリン非依存性>糖尿病 <NIIDDM> 【2.59】	慢性腎臓病 【1.80】	リポタンパク<蛋白>代謝障害及び その他の脂(質)血症 【1.79】

愛媛県	COVID-19 【8.65】	本態性(原発性<一次性>)高血圧 (症) 【2.59】	2型<インスリン非依存性>糖尿病 <NIIDDM> 【2.12】	リポタンパク<蛋白>代謝障害及び その他の脂(質)血症 【1.86】	女性不妊症 【1.77】
高知県	COVID-19 【8.14】	本態性(原発性<一次性>)高血圧 (症) 【2.80】	リポタンパク<蛋白>代謝障害及び その他の脂(質)血症 【2.38】	2型<インスリン非依存性>糖尿病 <NIIDDM> 【2.33】	乳房の悪性新生物<腫瘍> 【1.87】
福岡県	COVID-19 【13.16】	2型<インスリン非依存性>糖尿病 <NIIDDM> 【2.68】	本態性(原発性<一次性>)高血圧 (症) 【2.66】	喘息 【1.88】	血管運動性鼻炎及びアレルギー性 鼻炎<鼻アレルギー> 【1.87】
佐賀県	COVID-19 【11.13】	本態性(原発性<一次性>)高血圧 (症) 【3.26】	2型<インスリン非依存性>糖尿病 <NIIDDM> 【2.83】	血管運動性鼻炎及びアレルギー性 鼻炎<鼻アレルギー> 【2.44】	リポタンパク<蛋白>代謝障害及び その他の脂(質)血症 【2.14】
長崎県	COVID-19 【9.24】	本態性(原発性<一次性>)高血圧 (症) 【3.13】	2型<インスリン非依存性>糖尿病 <NIIDDM> 【2.47】	喘息 【2.17】	うつ病エピソード 【1.92】
熊本県	COVID-19 【13.87】	本態性(原発性<一次性>)高血圧 (症) 【2.89】	血管運動性鼻炎及びアレルギー性 鼻炎<鼻アレルギー> 【2.28】	2型<インスリン非依存性>糖尿病 <NIIDDM> 【2.26】	多部位及び部位不明の急性上気道 感染症 【1.78】
大分県	COVID-19 【12.77】	本態性(原発性<一次性>)高血圧 (症) 【2.96】	2型<インスリン非依存性>糖尿病 <NIIDDM> 【2.32】	喘息 【1.97】	詳細不明の糖尿病 【1.97】
宮崎県	COVID-19 【10.78】	本態性(原発性<一次性>)高血圧 (症) 【3.09】	喘息 【2.44】	詳細不明の糖尿病 【2.09】	2型<インスリン非依存性>糖尿病 <NIIDDM> 【1.88】
鹿児島県	COVID-19 【14.45】	2型<インスリン非依存性>糖尿病 <NIIDDM> 【3.12】	本態性(原発性<一次性>)高血圧 (症) 【2.94】	慢性腎臓病 【1.80】	喘息 【1.75】
沖縄県	COVID-19 【16.02】	本態性(原発性<一次性>)高血圧 (症) 【2.67】	喘息 【2.34】	乳房の悪性新生物<腫瘍> 【2.30】	2型<インスリン非依存性>糖尿病 <NIIDDM> 【2.16】