

健保組合医療費上位 30 疾病に関する動向調査

令和 4 年 4 月
健康保険組合連合会
政策部 調査分析グループ

—令和 3 年 10 月診療分—

調査対象：1,149 組合（加入者数：22,646,418 人）

【調査の概要】

- 本調査は、各診療月の疾病動向を観察することを目的に、健保組合の医療費上位 30 疾病について「医科合計」及び「医科入院」・「医科入院外」別に集計したものです。4 月診療分、7 月診療分、10 月診療分、1 月診療分の年度 4 回、調査を行っています。
- 表中の「割合」は、医療費全体（医科+調剤）に占める当該疾病の医療費割合、「累積割合」は、各疾病の医療費総額に占める医療費割合を上位順に累計した割合を示しています。
- 各疾病の「医療費」は、レセプトに記載された一ないし複数の傷病名に対して、当該傷病名に結び付く診療行為及び薬剤の点数を配分した医療費となります（「医科合計」および「医科入院外」には調剤医療費が含まれています）。
- 各疾病の「人数」は有病者数を表しており、レセプトに記載された一ないし複数の傷病名に対してそれぞれ 1 人とカウントしています。また、同一月内に、同一疾病で複数の医療機関を受診している場合、対象疾病の有病者は 1 人として計上されます。
- 都道府県別医療費上位疾病は、加入者が受診した「医療機関所在地」に基づき都道府県単位で疾病別医療費を集計し、各都道府県の医療費総額に占める医療費（医療費割合）の高い順に上位 5 疾病を掲載したものです。
- なお、本調査における疾病名は、国際疾病分類（ICD-10（2013 年版）準拠）に基づいたものになります。

【医科合計】
＜男女計＞
令和3年10月診療分

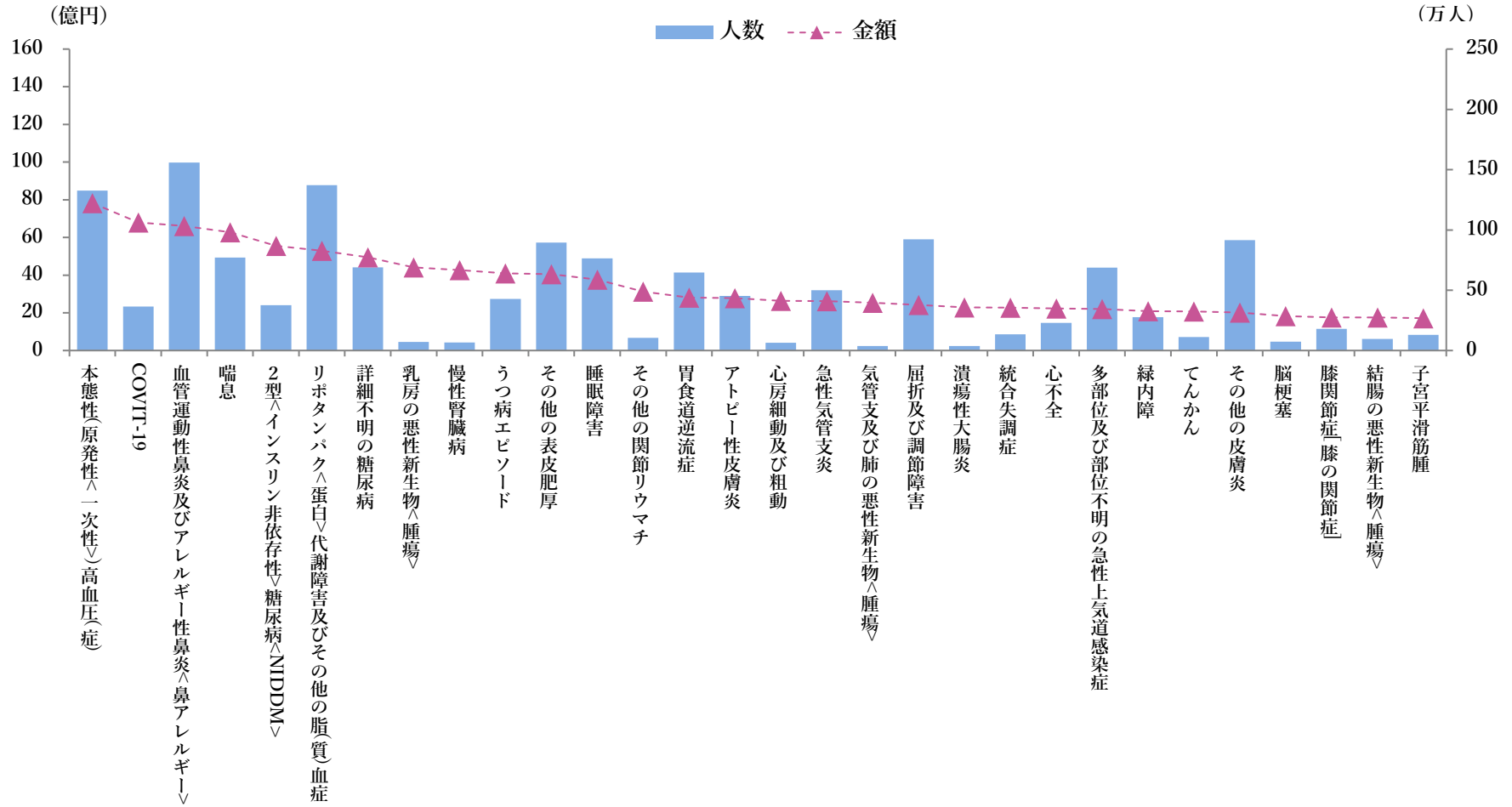
順位	傷病名	金額	人数	割合	累積割合
①	本態性（原発性＜一次性＞）高血圧（症）	7,827,003,480	1,325,550	3.16	3.16
②	COVID-19	6,798,016,580	364,813	2.74	5.90
③	血管運動性鼻炎及びアレルギー性鼻炎＜鼻アレルギー＞	6,613,442,520	1,558,295	2.67	8.57
④	喘息	6,284,695,840	771,968	2.54	11.11
⑤	2型＜インスリン非依存性＞糖尿病＜NIDDM＞	5,557,441,250	376,680	2.24	13.35
⑥	リポタンパク＜蛋白＞代謝障害及びその他の脂（質）血症	5,291,879,630	1,371,261	2.14	15.49
⑦	詳細不明の糖尿病	4,948,118,720	690,681	2.00	17.49
⑧	乳房の悪性新生物＜腫瘍＞	4,416,829,830	71,355	1.78	19.27
⑨	慢性腎臓病	4,276,657,440	65,897	1.73	21.00
⑩	うつ病エピソード	4,091,023,320	426,917	1.65	22.65
⑪	その他の表皮肥厚	4,047,095,520	894,979	1.63	24.28
⑫	睡眠障害	3,760,956,770	764,433	1.52	25.80
⑬	その他の関節リウマチ	3,123,920,620	105,394	1.26	27.06
⑭	胃食道逆流症	2,814,346,520	647,834	1.14	28.20
⑮	アトピー性皮膚炎	2,778,699,450	453,540	1.12	29.32
⑯	心房細動及び粗動	2,636,354,280	63,824	1.06	30.38
⑰	急性気管支炎	2,627,134,110	499,580	1.06	31.44
⑱	気管支及び肺の悪性新生物＜腫瘍＞	2,534,187,310	36,653	1.02	32.46
⑲	屈折及び調節障害	2,419,403,700	923,019	0.98	33.44
⑳	潰瘍性大腸炎	2,289,280,800	37,116	0.92	34.36
㉑	統合失調症	2,276,645,560	135,481	0.92	35.28
㉒	心不全	2,238,503,550	228,351	0.90	36.18
㉓	多部位及び部位不明の急性上気道感染症	2,202,137,890	687,718	0.89	37.07
㉔	緑内障	2,081,885,320	277,026	0.84	37.91
㉕	てんかん	2,067,756,070	110,950	0.83	38.74
㉖	その他の皮膚炎	2,021,959,390	915,411	0.82	39.56
㉗	脳梗塞	1,834,029,800	74,353	0.74	40.30
㉘	膝関節症〔膝の関節症〕	1,762,538,230	179,892	0.71	41.01
㉙	結腸の悪性新生物＜腫瘍＞	1,755,943,380	96,523	0.71	41.72
㉚	子宮平滑筋腫	1,716,004,590	130,879	0.69	42.41

※表中の単位は、金額：「円」、人数：「人」、割合：「%」、累積割合：「%」である（以下、同様）。

※本調査における「COVID-19」には、レセプトに記載された傷病名のうち、▽COVID-19、▽COVID-19・ウイルス同定、▽COVID-19・ウイルス未同定、▽COVID-19肺炎、コロナウイルス感染症2019・ウイルス同定、▽コロナウイルス感染症2019・ウイルス未同定が含まれている（以下、同様。）

医科合計（令和3年10月診療分）

【男女計】

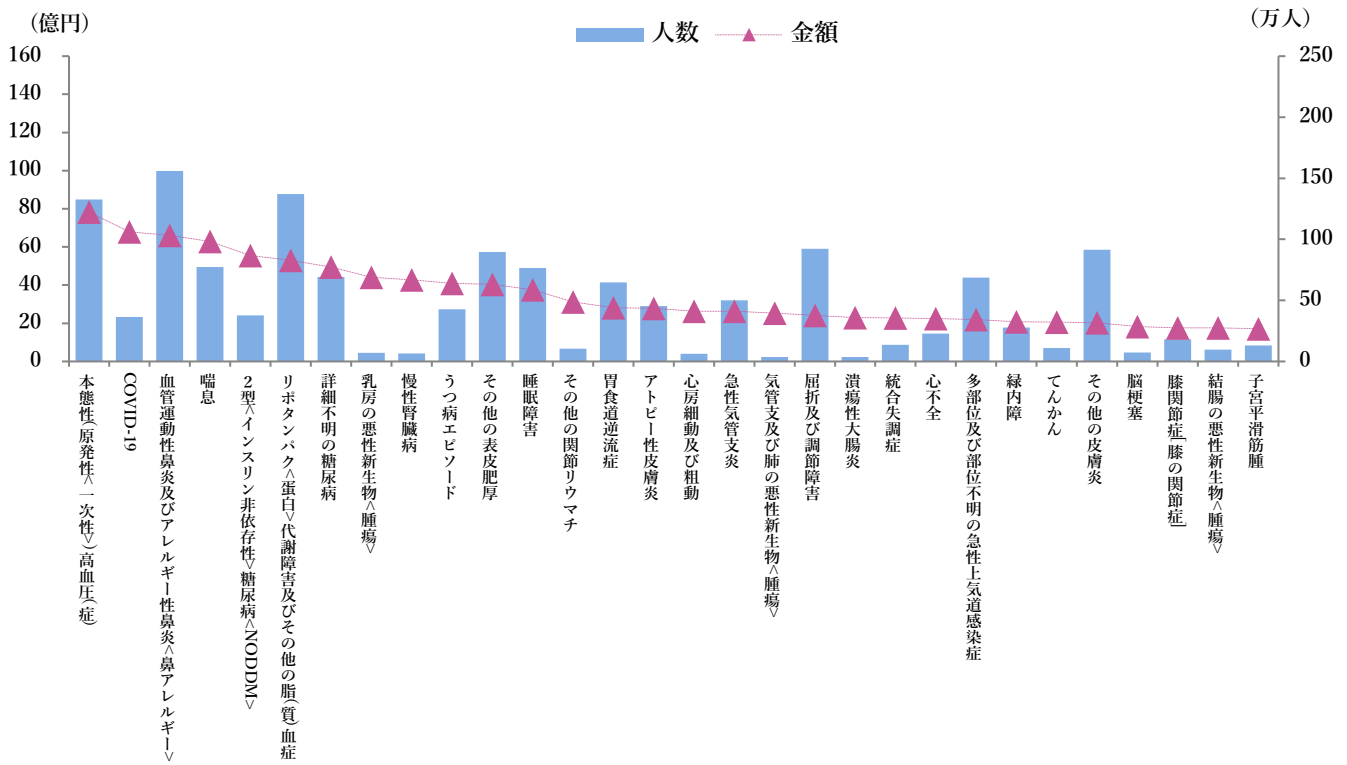


[参考]

【医科合計】

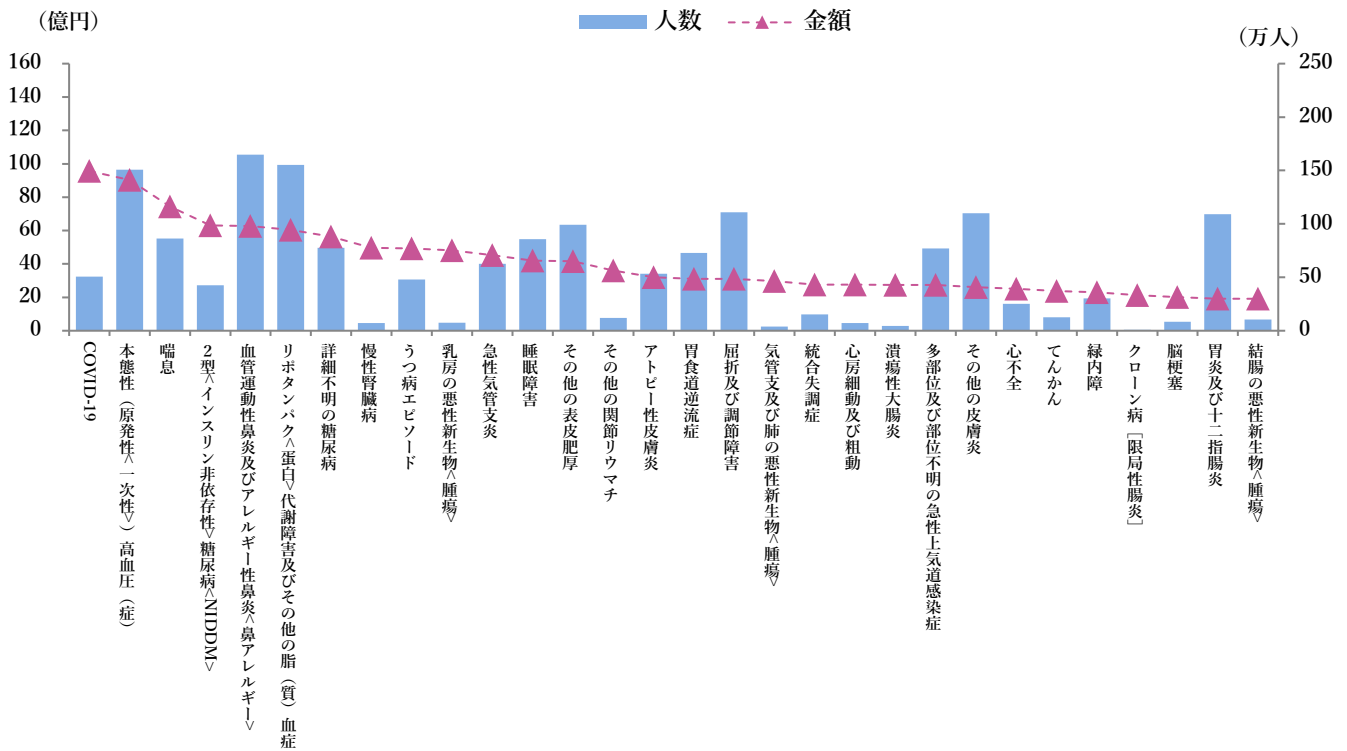
<男女計>

令和3年10月診療分



前回調査

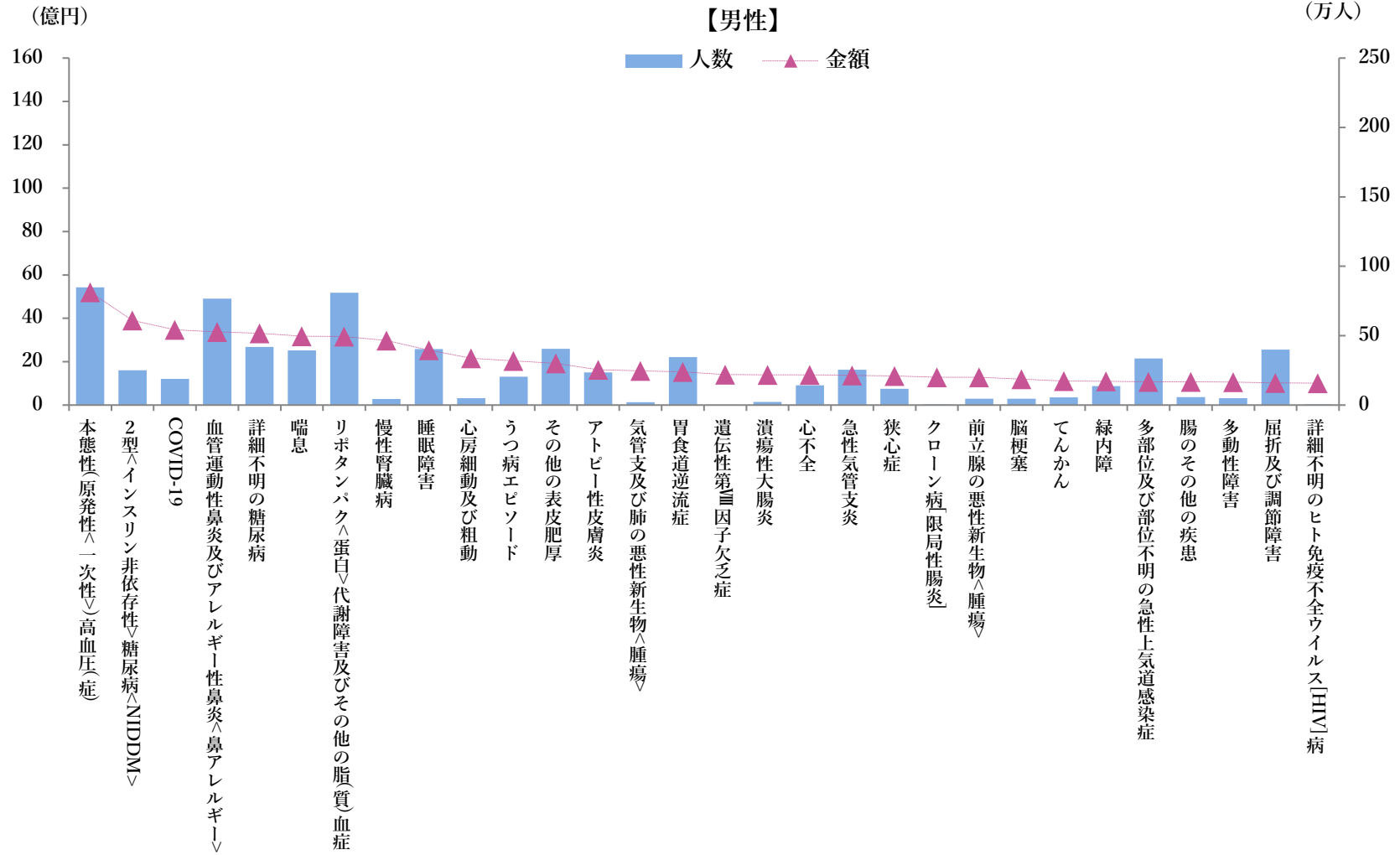
令和3年7月診療分



【医科合計】
<男性>
令和3年10月診療分

順位	傷病名	金額	人数	割合	累積割合
①	本態性（原発性<一次性>）高血圧（症）	5,210,117,480	848,542	4.08	4.08
②	2型<インスリン非依存性>糖尿病<NIIDDM>	3,908,710,190	250,777	3.06	7.14
③	COVID-19	3,470,850,590	189,156	2.72	9.86
④	血管運動性鼻炎及びアレルギー性鼻炎<鼻アレルギー>	3,377,921,590	767,418	2.65	12.51
⑤	詳細不明の糖尿病	3,315,582,690	419,702	2.60	15.11
⑥	喘息	3,169,233,940	393,614	2.48	17.59
⑦	リポタンパク<蛋白>代謝障害及びその他の脂（質）血症	3,166,373,410	809,196	2.48	20.07
⑧	慢性腎臓病	2,983,119,920	44,586	2.34	22.41
⑨	睡眠障害	2,534,069,450	402,543	1.98	24.39
⑩	心房細動及び粗動	2,164,976,460	49,264	1.70	26.09
⑪	うつ病エピソード	2,036,369,550	203,729	1.59	27.68
⑫	その他の表皮肥厚	1,924,616,900	405,348	1.51	29.19
⑬	アトピー性皮膚炎	1,627,947,560	234,394	1.27	30.46
⑭	気管支及び肺の悪性新生物<腫瘍>	1,580,988,280	21,134	1.24	31.70
⑮	胃食道逆流症	1,534,004,180	344,822	1.20	32.90
⑯	遺伝性第Ⅷ因子欠乏症	1,403,509,350	609	1.10	34.00
⑰	潰瘍性大腸炎	1,397,003,990	21,776	1.09	35.09
⑱	心不全	1,389,468,880	142,060	1.09	36.18
⑲	急性気管支炎	1,362,893,460	253,881	1.07	37.25
⑳	狭心症	1,346,015,510	117,514	1.05	38.30
㉑	クローン病 [限局性腸炎]	1,288,160,920	6,072	1.01	39.31
㉒	前立腺の悪性新生物<腫瘍>	1,286,084,840	46,578	1.01	40.32
㉓	脳梗塞	1,198,777,500	45,122	0.94	41.26
㉔	てんかん	1,111,509,410	55,489	0.87	42.13
㉕	緑内障	1,096,743,270	135,794	0.86	42.99
㉖	多部位及び部位不明の急性上気道感染症	1,068,952,760	334,955	0.84	43.83
㉗	腸のその他の疾患	1,068,420,390	58,041	0.84	44.67
㉘	多動性障害	1,063,213,890	49,446	0.83	45.50
㉙	屈折及び調節障害	1,025,811,730	399,138	0.80	46.30
㉚	詳細不明のヒト免疫不全ウイルス [HIV] 病	1,011,460,220	4,726	0.79	47.09

医科合計（令和3年10月診療分）

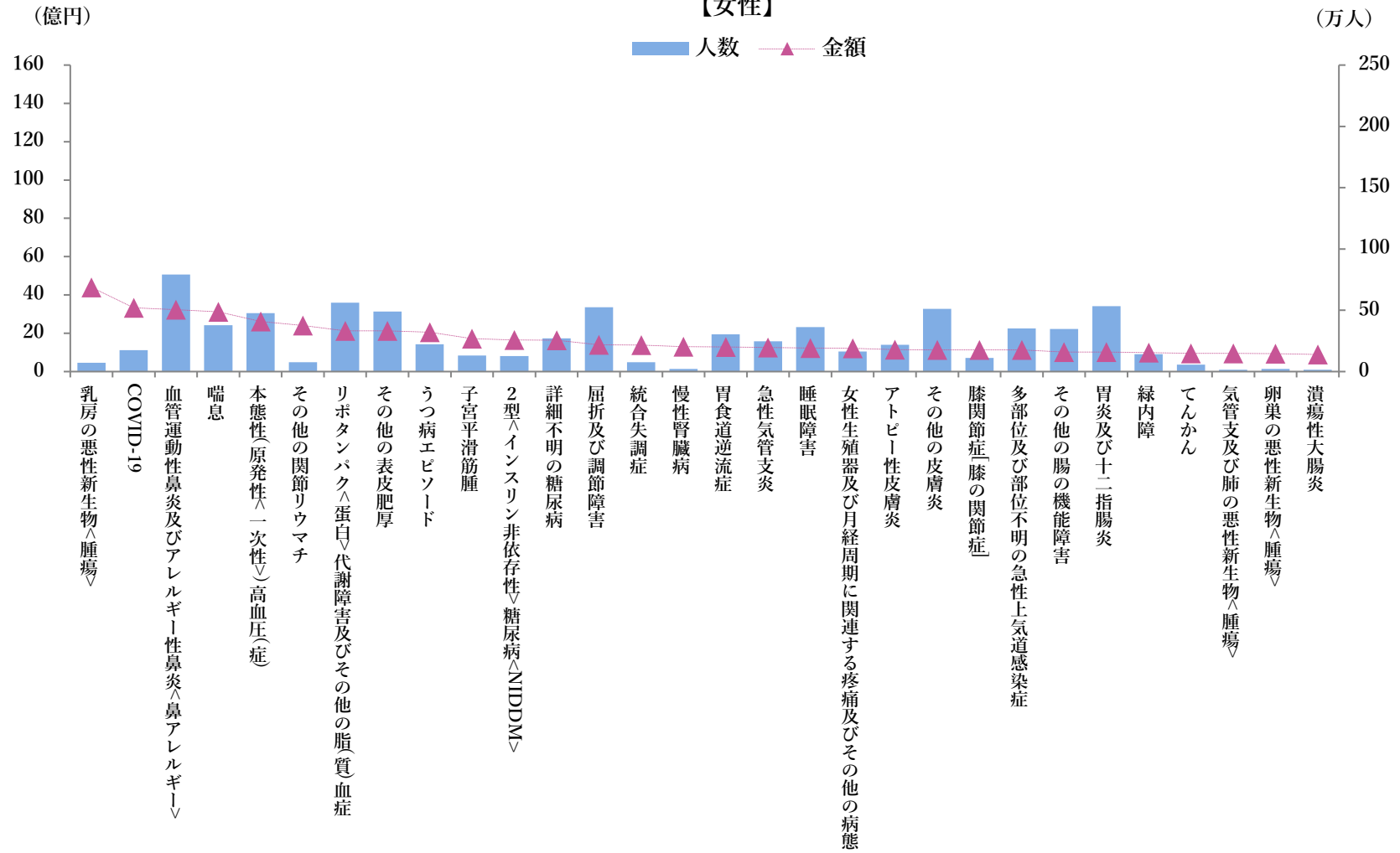


【医科合計】
<女性>
令和3年10月診療分

順位	傷病名	金額	人数	割合	累積割合
①	乳房の悪性新生物<腫瘍>	4,400,199,570	71,048	3.67	3.67
②	COVID-19	3,327,165,990	175,657	2.77	6.44
③	血管運動性鼻炎及びアレルギー性鼻炎<鼻アレルギー>	3,235,520,930	790,877	2.69	9.13
④	喘息	3,115,461,900	378,354	2.59	11.72
⑤	本態性(原発性<一次性>)高血圧(症)	2,616,886,000	477,008	2.18	13.90
⑥	その他の関節リウマチ	2,410,365,140	75,284	2.01	15.91
⑦	リポタンパク<蛋白>代謝障害及びその他の脂(質)血症	2,125,506,220	562,065	1.77	17.68
⑧	その他の表皮肥厚	2,122,478,620	489,631	1.77	19.45
⑨	うつ病エピソード	2,054,653,770	223,188	1.71	21.16
⑩	子宮平滑筋腫	1,715,999,380	130,876	1.43	22.59
⑪	2型<インスリン非依存性>糖尿病<NIIDDM>	1,648,731,060	125,903	1.37	23.96
⑫	詳細不明の糖尿病	1,632,536,030	270,979	1.36	25.32
⑬	屈折及び調節障害	1,393,591,970	523,881	1.16	26.48
⑭	統合失調症	1,379,666,780	76,817	1.15	27.63
⑮	慢性腎臓病	1,293,537,520	21,311	1.08	28.71
⑯	胃食道逆流症	1,280,342,340	303,012	1.07	29.78
⑰	急性気管支炎	1,264,240,650	245,699	1.05	30.83
⑱	睡眠障害	1,226,887,320	361,890	1.02	31.85
⑲	女性生殖器及び月経周期に関連する疼痛及びその他の病態	1,216,129,550	163,302	1.01	32.86
⑳	アトピー性皮膚炎	1,150,751,890	219,146	0.96	33.82
㉑	その他の皮膚炎	1,135,527,740	512,213	0.95	34.77
㉒	膝関節症 [膝の関節症]	1,133,507,710	110,974	0.94	35.71
㉓	多部位及び部位不明の急性上気道感染症	1,133,185,130	352,763	0.94	36.65
㉔	その他の腸の機能障害	1,025,047,740	348,411	0.85	37.50
㉕	胃炎及び十二指腸炎	1,013,096,570	533,116	0.84	38.34
㉖	緑内障	985,142,050	141,232	0.82	39.16
㉗	てんかん	956,246,660	55,461	0.80	39.96
㉘	気管支及び肺の悪性新生物<腫瘍>	953,199,030	15,519	0.79	40.75
㉙	卵巣の悪性新生物<腫瘍>	938,441,440	21,897	0.78	41.53
㉚	潰瘍性大腸炎	892,276,810	15,340	0.74	42.27

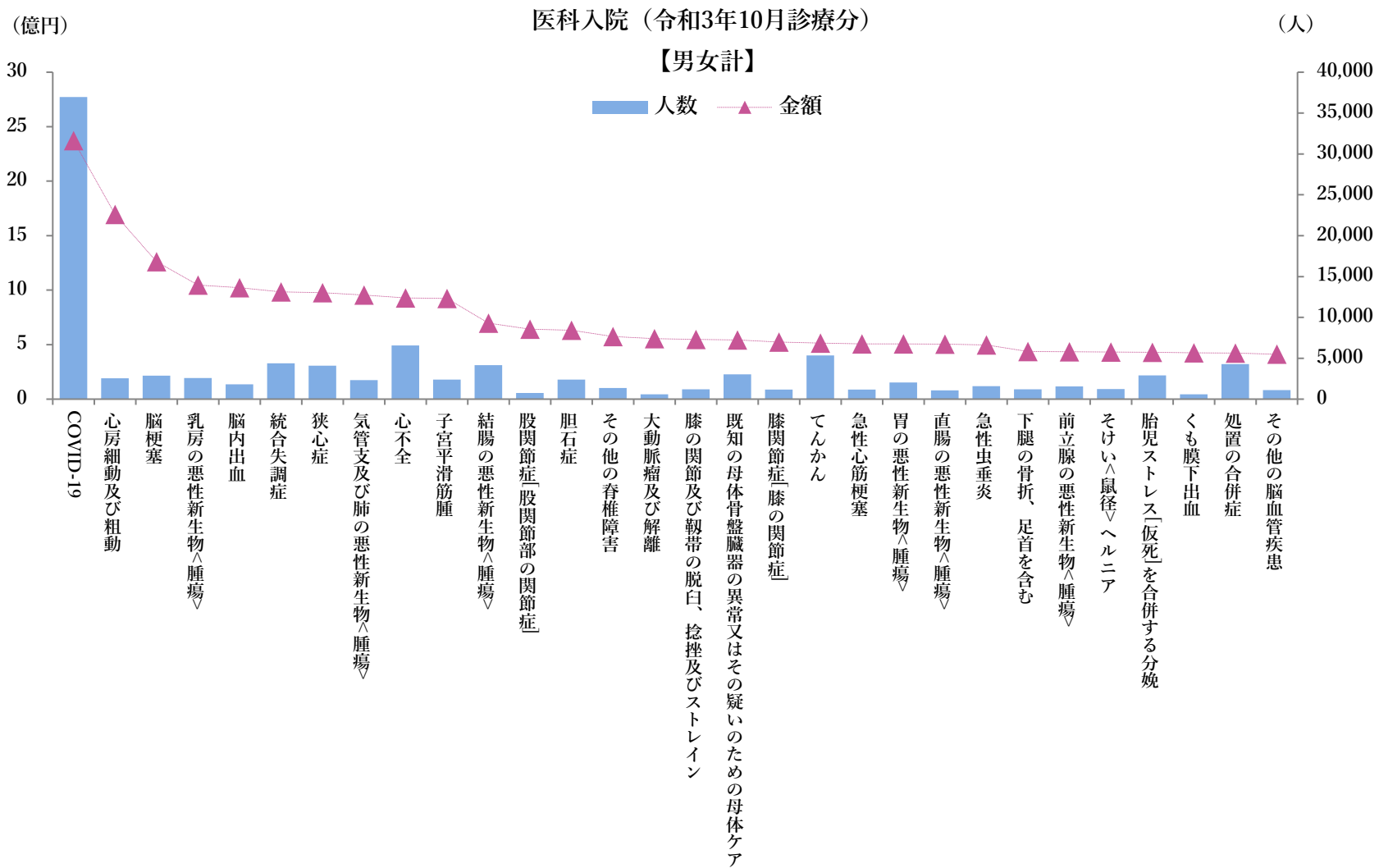
医科合計（令和3年10月診療分）

【女性】



【医科入院】
<男女計>
令和3年10月診療分

順位	傷病名	金額	人数	割合	累積割合
①	COVID-19	2,373,383,390	36,976	3.89	3.89
②	心房細動及び粗動	1,696,041,400	2,560	2.78	6.67
③	脳梗塞	1,260,228,290	2,860	2.07	8.74
④	乳房の悪性新生物<腫瘍>	1,045,965,840	2,592	1.72	10.46
⑤	脳内出血	1,021,982,350	1,826	1.68	12.14
⑥	統合失調症	983,938,450	4,378	1.61	13.75
⑦	狭心症	976,086,980	4,105	1.6	15.35
⑧	気管支及び肺の悪性新生物<腫瘍>	955,808,220	2,325	1.57	16.92
⑨	心不全	927,843,790	6,566	1.52	18.44
⑩	子宮平滑筋腫	922,949,590	2,385	1.51	19.95
⑪	結腸の悪性新生物<腫瘍>	696,849,680	4,161	1.14	21.09
⑫	股関節症 [股関節部の関節症]	641,702,760	754	1.05	22.14
⑬	胆石症	632,331,760	2,390	1.04	23.18
⑭	その他の脊椎障害	574,458,940	1,359	0.94	24.12
⑮	大動脈瘤及び解離	554,801,740	596	0.91	25.03
⑯	膝の関節及び靭帯の脱臼、捻挫及びストレッチ	547,666,840	1,208	0.9	25.93
⑰	既知の母体骨盤臓器の異常又はその疑いのための母体ケア	543,093,070	3,034	0.89	26.82
⑱	膝関節症 [膝の関節症]	524,225,870	1,167	0.86	27.68
⑲	てんかん	514,464,250	5,364	0.84	28.52
⑳	急性心筋梗塞	507,665,810	1,168	0.83	29.35
㉑	胃の悪性新生物<腫瘍>	507,039,500	2,042	0.83	30.18
㉒	直腸の悪性新生物<腫瘍>	504,296,200	1,081	0.83	31.01
㉓	急性虫垂炎	498,434,280	1,575	0.82	31.83
㉔	下腿の骨折、足首を含む	437,666,680	1,199	0.72	32.55
㉕	前立腺の悪性新生物<腫瘍>	434,417,960	1,569	0.71	33.26
㉖	そけい<鼠径>ヘルニア	433,136,350	1,235	0.71	33.97
㉗	胎児ストレス [仮死] を合併する分娩	429,542,440	2,914	0.7	34.67
㉘	くも膜下出血	425,847,190	590	0.7	35.37
㉙	処置の合併症	421,800,450	4,298	0.69	36.06
㉚	その他の脳血管疾患	411,994,080	1,091	0.68	36.74

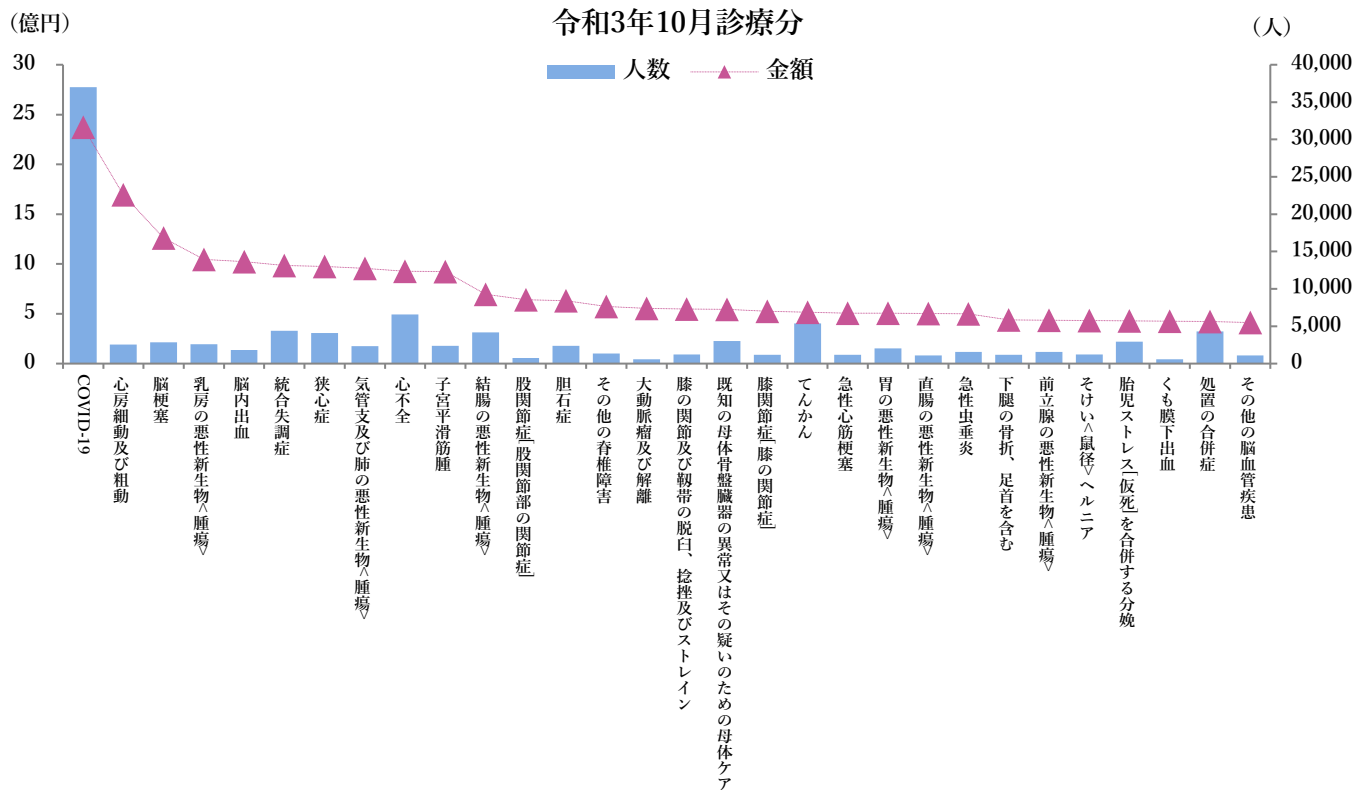


[参考]

【医科入院】

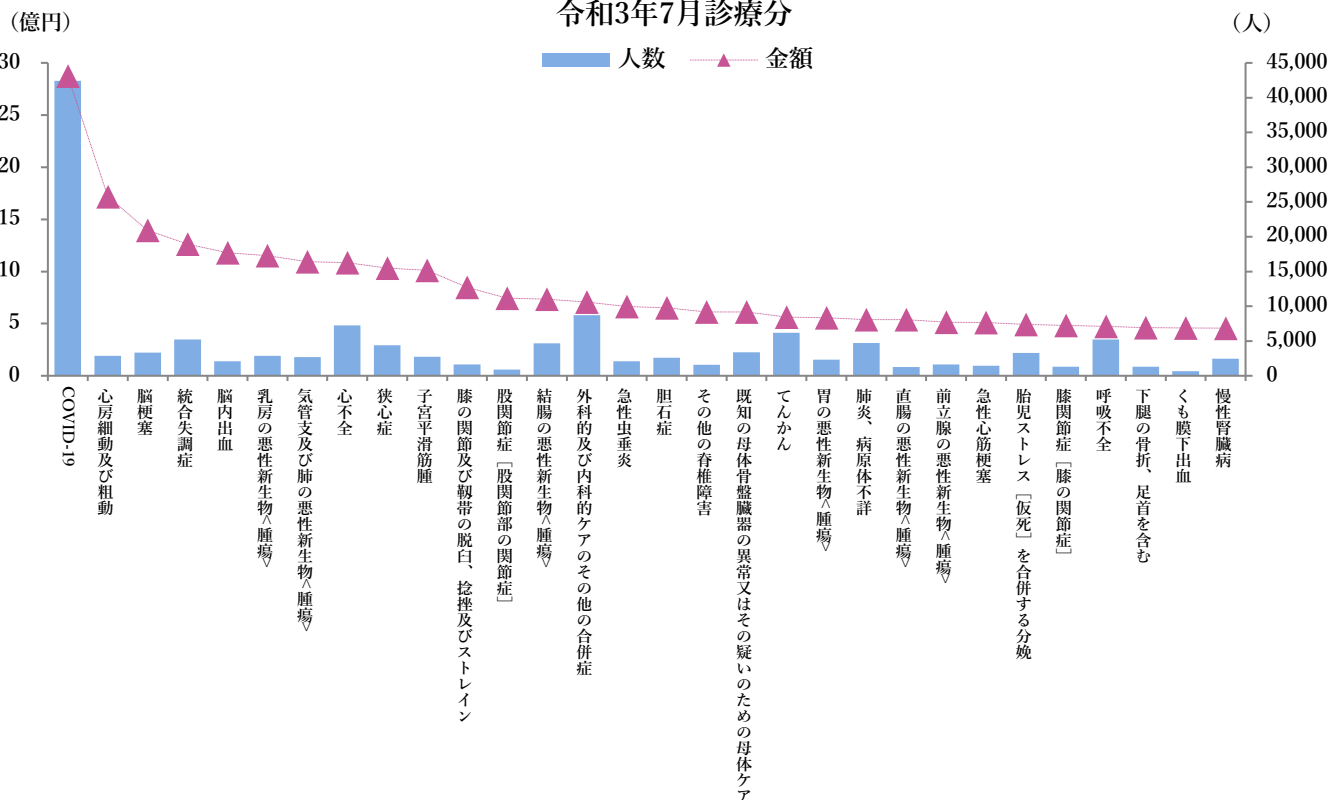
<男女計>

令和3年10月診療分



前回調査

令和3年7月診療分

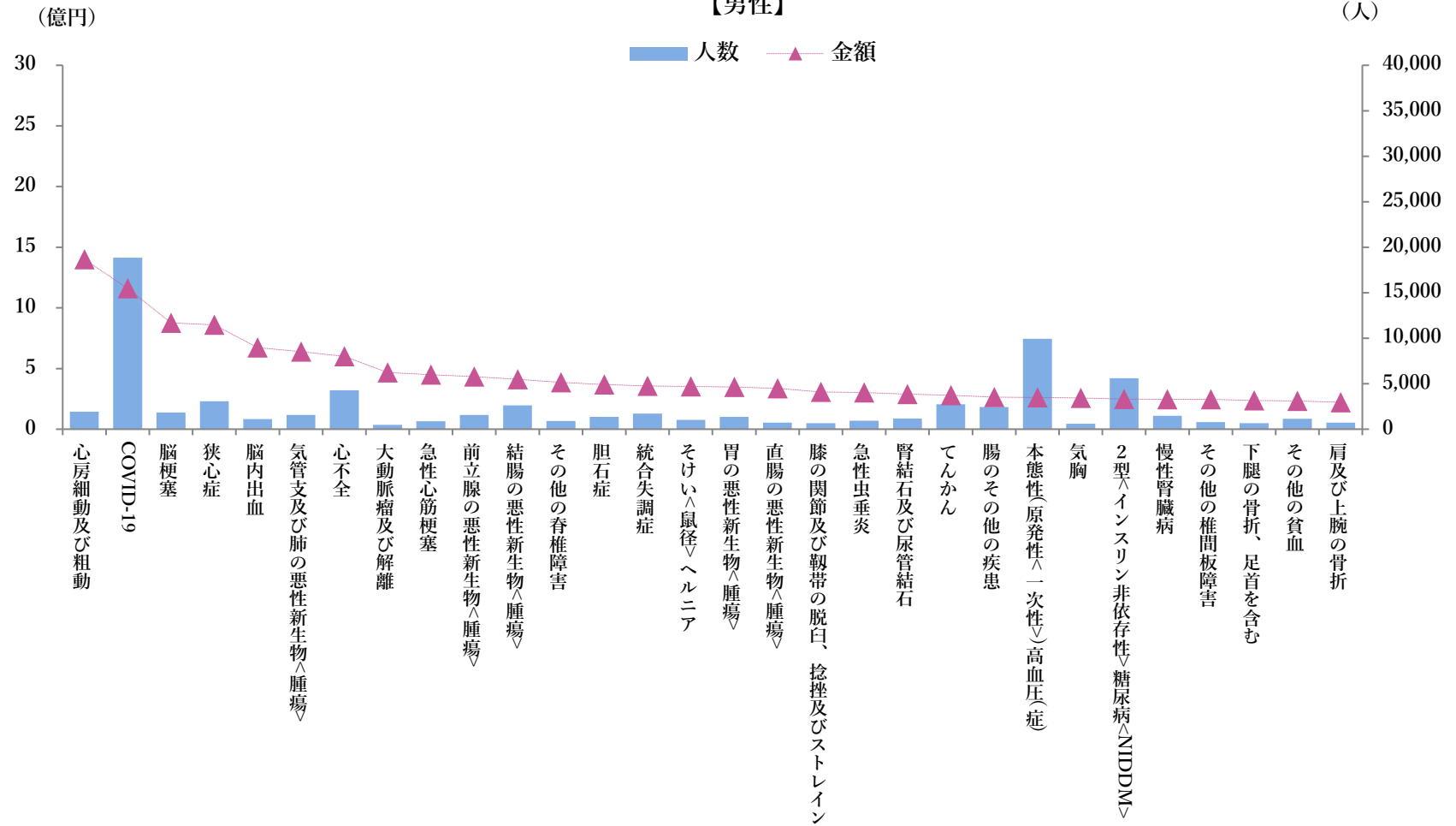


【医科入院】
<男性>
令和3年10月診療分

順位	傷病名	金額	人数	割合	累積割合
①	心房細動及び粗動	1,400,489,300	1,937	4.36	4.36
②	COVID-19	1,159,705,800	18,858	3.61	7.97
③	脳梗塞	875,812,930	1,832	2.73	10.70
④	狭心症	861,026,180	3,071	2.68	13.38
⑤	脳内出血	672,521,610	1,122	2.1	15.48
⑥	気管支及び肺の悪性新生物<腫瘍>	638,071,710	1,565	1.99	17.47
⑦	心不全	601,215,760	4,275	1.87	19.34
⑧	大動脈瘤及び解離	468,225,760	478	1.46	20.80
⑨	急性心筋梗塞	449,345,150	886	1.4	22.20
⑩	前立腺の悪性新生物<腫瘍>	434,410,410	1,568	1.35	23.55
⑪	結腸の悪性新生物<腫瘍>	410,799,270	2,611	1.28	24.83
⑫	その他の脊椎障害	386,570,640	888	1.2	26.03
⑬	胆石症	368,751,380	1,367	1.15	27.18
⑭	統合失調症	357,649,860	1,715	1.11	28.29
⑮	そけい<鼠径>-ヘルニア	353,338,310	1,025	1.1	29.39
⑯	胃の悪性新生物<腫瘍>	348,007,580	1,367	1.08	30.47
⑰	直腸の悪性新生物<腫瘍>	337,400,970	731	1.05	31.52
⑱	膝の関節及び靭帯の脱臼、捻挫及びストレイン	306,570,900	655	0.96	32.48
⑲	急性虫垂炎	302,106,970	919	0.94	33.42
⑳	腎結石及び尿管結石	289,870,690	1,173	0.9	34.32
㉑	てんかん	280,964,150	2,742	0.88	35.20
㉒	腸のその他の疾患	264,565,520	2,446	0.82	36.02
㉓	本態性（原発性<一次性>）高血圧（症）	261,884,300	9,951	0.82	36.84
㉔	気胸	257,027,880	594	0.8	37.64
㉕	2型<インスリン非依存性>糖尿病<NIIDDM>	249,149,970	5,585	0.78	38.42
㉖	慢性腎臓病	245,893,610	1,483	0.77	39.19
㉗	その他の椎間板障害	245,531,680	793	0.76	39.95
㉘	下腿の骨折、足首を含む	237,040,690	651	0.74	40.69
㉙	その他の貧血	232,642,170	1,128	0.72	41.41
㉚	肩及び上腕の骨折	222,127,790	712	0.69	42.10

医科入院（令和3年10月診療分）

【男性】

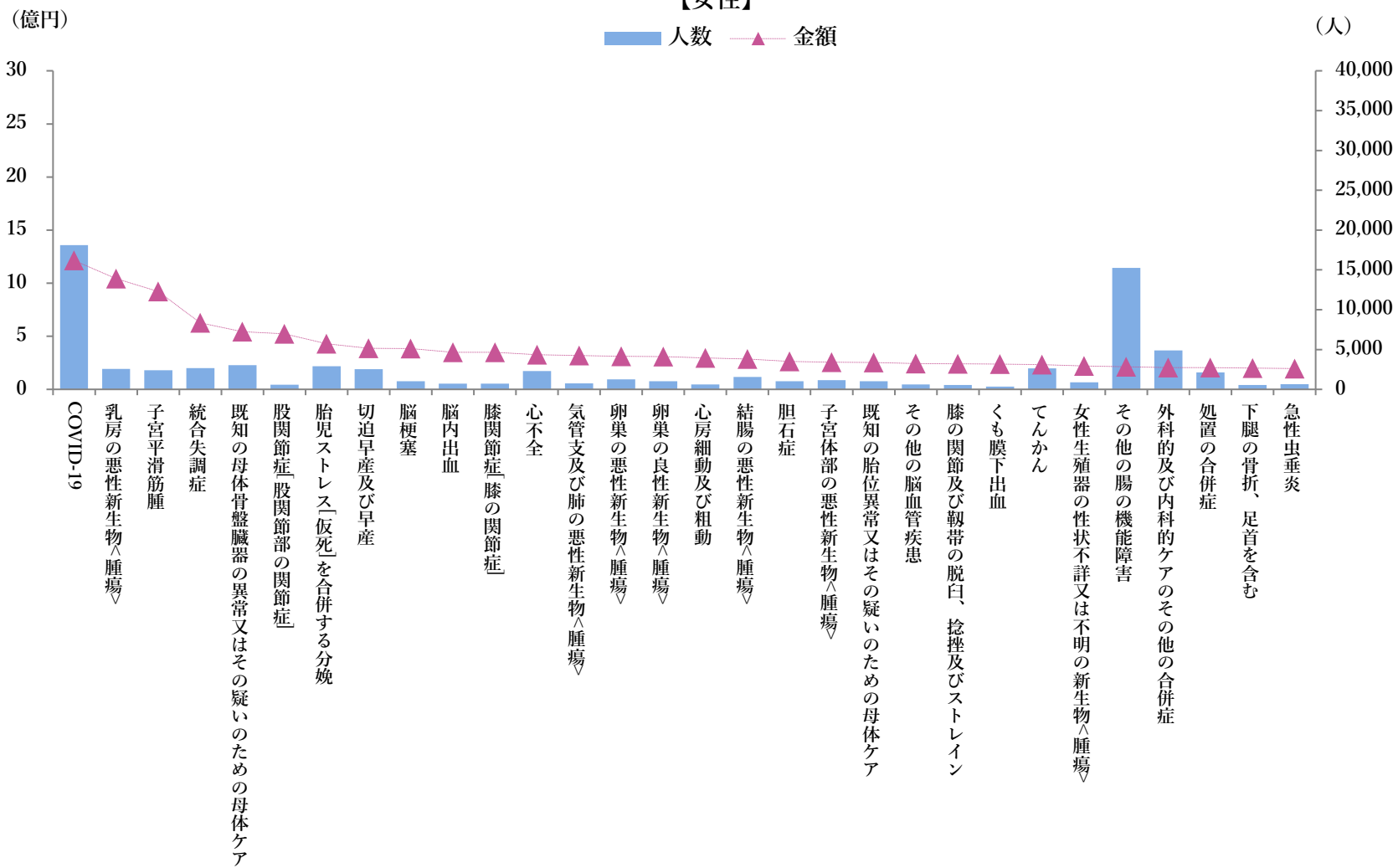


【医科入院】
<女性>
令和3年10月診療分

順位	傷病名	金額	人数	割合	累積割合
①	COVID-19	1,213,677,590	18,118	4.2	4.20
②	乳房の悪性新生物<腫瘍>	1,041,993,300	2,580	3.61	7.81
③	子宮平滑筋腫	922,949,590	2,385	3.2	11.01
④	統合失調症	626,288,590	2,663	2.17	13.18
⑤	既知の母体骨盤臓器の異常又はその疑いのための母体ケア	542,500,570	3,033	1.88	15.06
⑥	股関節症 [股関節部の関節症]	523,773,040	590	1.81	16.87
⑦	胎児ストレス [仮死] を合併する分娩	429,542,420	2,911	1.49	18.36
⑧	切迫早産及び早産	387,354,760	2,547	1.34	19.70
⑨	脳梗塞	384,415,360	1,028	1.33	21.03
⑩	脳内出血	349,460,740	704	1.21	22.24
⑪	膝関節症 [膝の関節症]	347,903,050	722	1.2	23.44
⑫	心不全	326,628,030	2,291	1.13	24.57
⑬	気管支及び肺の悪性新生物<腫瘍>	317,736,510	760	1.1	25.67
⑭	卵巣の悪性新生物<腫瘍>	310,993,070	1,268	1.08	26.75
⑮	卵巣の良性新生物<腫瘍>	309,177,980	1,023	1.07	27.82
⑯	心房細動及び粗動	295,552,100	623	1.02	28.84
⑰	結腸の悪性新生物<腫瘍>	286,050,410	1,550	0.99	29.83
⑱	胆石症	263,580,380	1,023	0.91	30.74
⑲	子宮体部の悪性新生物<腫瘍>	254,644,280	1,165	0.88	31.62
⑳	既知の胎位異常又はその疑いのための母体ケア	254,308,550	1,023	0.88	32.50
㉑	その他の脳血管疾患	243,064,370	612	0.84	33.34
㉒	膝の関節及び靭帯の脱臼、捻挫及びストレイン	241,095,940	553	0.84	34.18
㉓	くも膜下出血	239,214,740	343	0.83	35.01
㉔	てんかん	233,500,100	2,622	0.81	35.82
㉕	女性生殖器の性状不詳又は不明の新生物<腫瘍>	221,408,240	885	0.77	36.59
㉖	その他の腸の機能障害	212,290,530	15,247	0.74	37.33
㉗	外科的及び内科的ケアのその他の合併症	205,251,210	4,904	0.71	38.04
㉘	処置の合併症	205,171,180	2,141	0.71	38.75
㉙	下腿の骨折、足首を含む	200,625,990	548	0.69	39.44
㉚	急性虫垂炎	196,327,310	656	0.68	40.12

医科入院（令和3年10月診療分）

【女性】

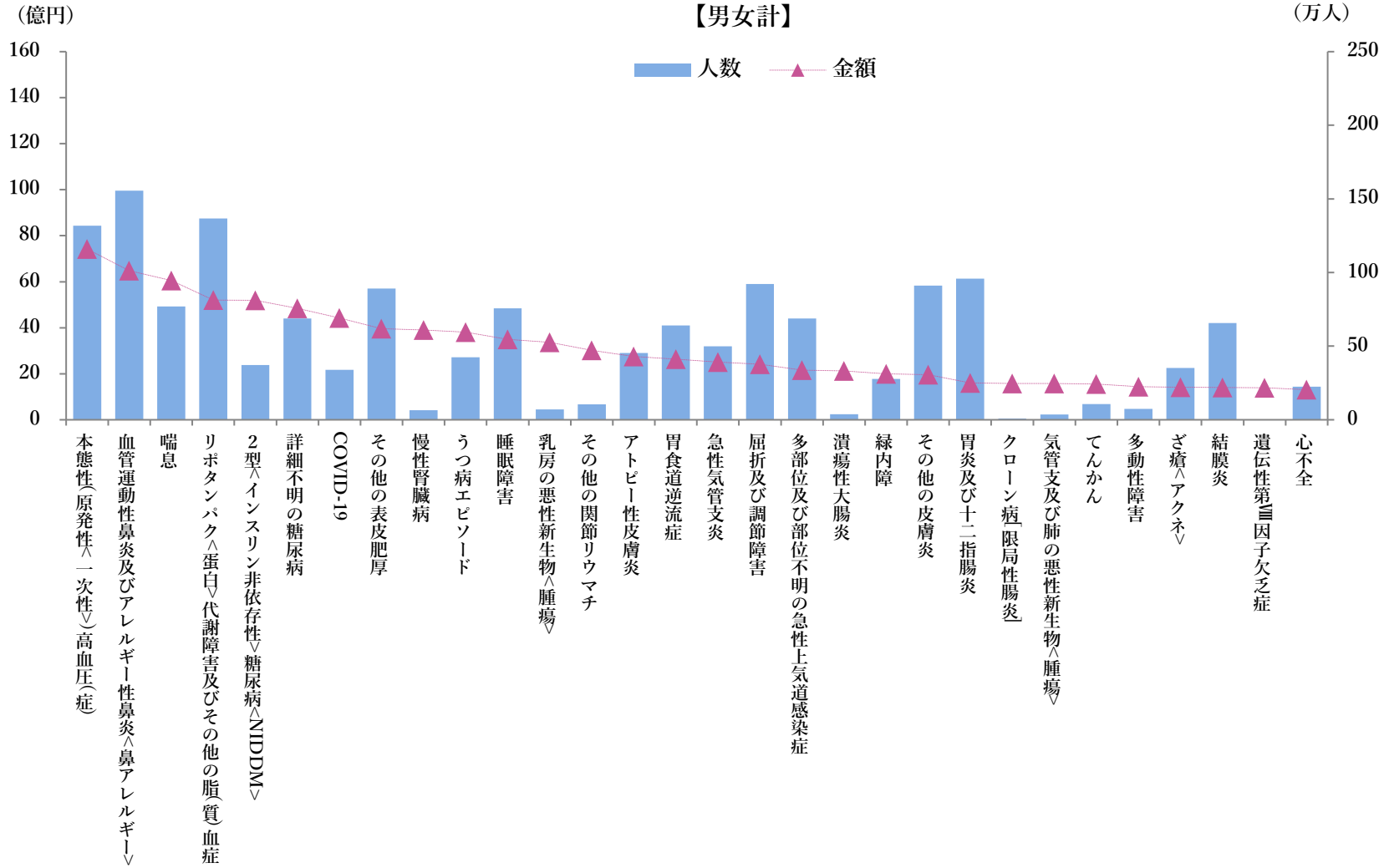


【医科入院外】
 <男女計>
 令和3年10月診療分

順位	傷病名	金額	人数	割合	累積割合
①	本態性（原発性<一次性>）高血圧（症）	7,422,765,540	1,318,425	3.97	3.97
②	血管運動性鼻炎及びアレルギー性鼻炎<鼻アレルギー>	6,478,628,070	1,556,751	3.47	7.44
③	喘息	6,052,455,260	770,241	3.24	10.68
④	リポタンパク<蛋白>代謝障害及びその他の脂（質）血症	5,208,878,650	1,366,676	2.79	13.47
⑤	2型<インスリン非依存性>糖尿病<NIIDDM>	5,195,332,060	372,704	2.78	16.25
⑥	詳細不明の糖尿病	4,847,924,940	687,626	2.60	18.85
⑦	COVID-19	4,424,633,190	338,437	2.37	21.22
⑧	その他の表皮肥厚	3,965,056,120	892,116	2.12	23.34
⑨	慢性腎臓病	3,898,717,030	65,018	2.09	25.43
⑩	うつ病エピソード	3,809,570,720	424,806	2.04	27.47
⑪	睡眠障害	3,495,565,590	756,962	1.87	29.34
⑫	乳房の悪性新生物<腫瘍>	3,370,863,990	70,863	1.80	31.14
⑬	その他の関節リウマチ	3,024,954,860	104,877	1.62	32.76
⑭	アトピー性皮膚炎	2,753,595,400	452,748	1.47	34.23
⑮	胃食道逆流症	2,636,395,850	641,476	1.41	35.64
⑯	急性気管支炎	2,511,634,650	498,608	1.34	36.98
⑰	屈折及び調節障害	2,413,542,860	922,433	1.29	38.27
⑱	多部位及び部位不明の急性上気道感染症	2,159,668,530	686,981	1.16	39.43
⑲	潰瘍性大腸炎	2,125,474,080	36,864	1.14	40.57
⑳	緑内障	1,999,278,290	276,619	1.07	41.64
㉑	その他の皮膚炎	1,959,358,680	912,099	1.05	42.69
㉒	胃炎及び十二指腸炎	1,597,312,390	958,177	0.86	43.55
㉓	クローン病 [限局性腸炎]	1,582,119,760	8,261	0.85	44.40
㉔	気管支及び肺の悪性新生物<腫瘍>	1,578,379,090	35,869	0.85	45.25
㉕	てんかん	1,553,291,820	107,282	0.83	46.08
㉖	多動性障害	1,441,368,000	73,639	0.77	46.85
㉗	ざ瘡<アクネ>	1,412,802,100	352,309	0.76	47.61
㉘	結膜炎	1,399,230,190	656,613	0.75	48.36
㉙	遺伝性第Ⅷ因子欠乏症	1,386,487,400	673	0.74	49.10
㉚	心不全	1,310,659,760	224,730	0.70	49.80

医科入院外（令和3年10月診療分）

【男女計】

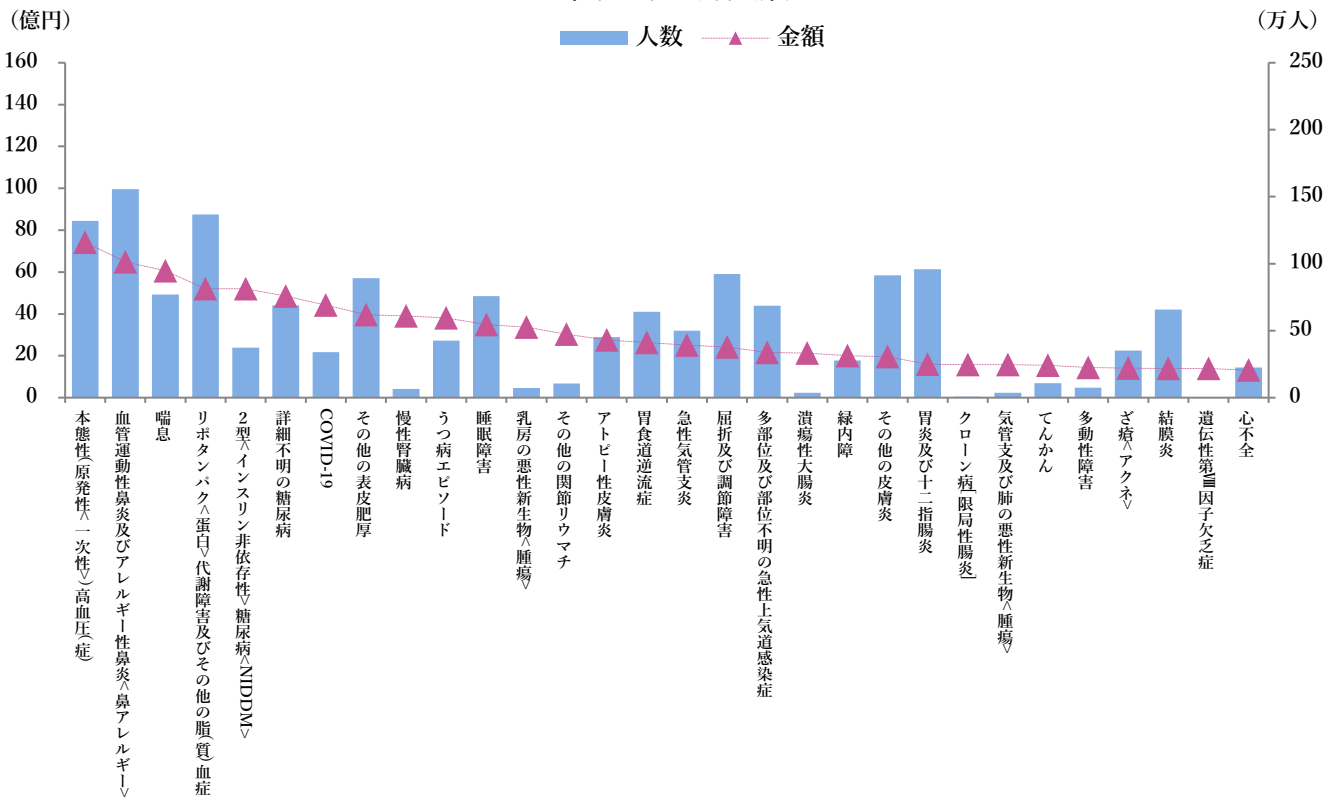


[参考]

【医科入院外】

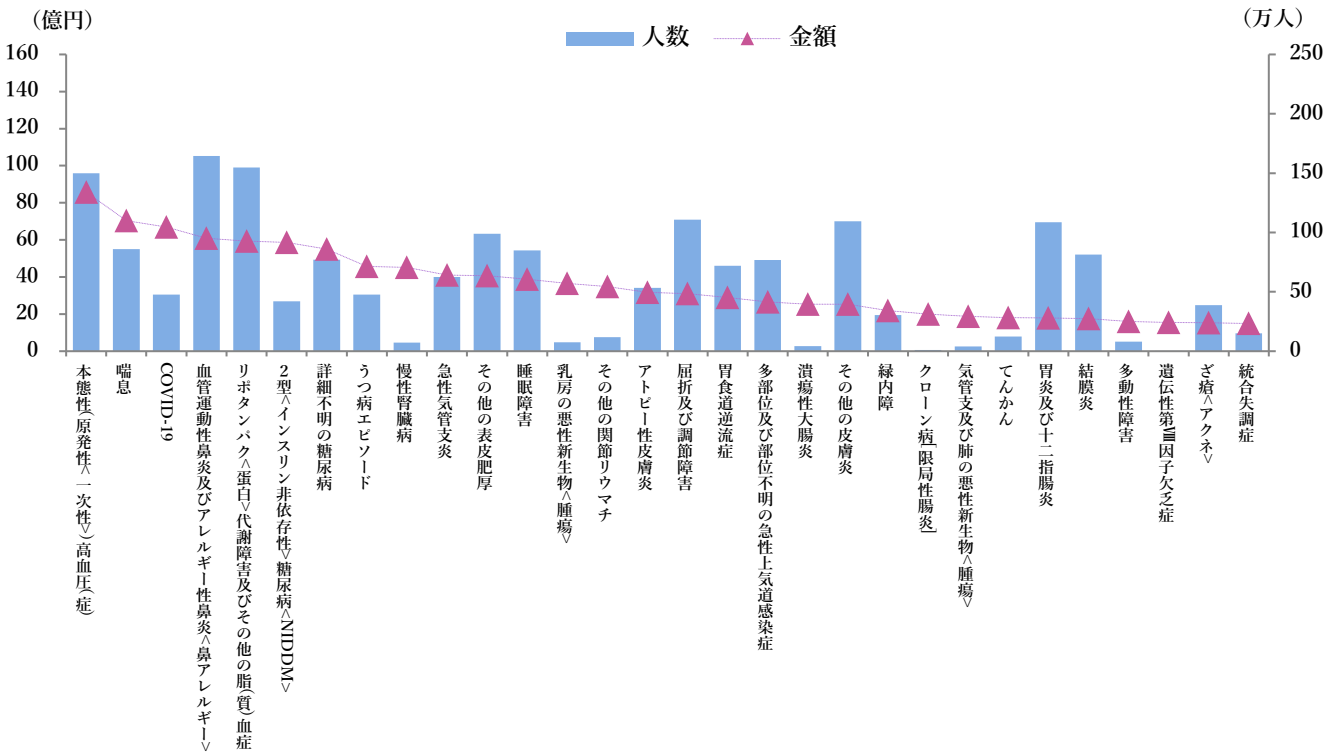
<男女計>

令和3年10月診療分



前回調査

令和3年7月診療分



【医科入院外】
 <男性>
 令和3年10月診療分

順位	傷病名	金額	人数	割合	累積割合
①	本態性（原発性<一次性>）高血圧（症）	4,948,233,180	844,178	5.18	5.18
②	2型<インスリン非依存性>糖尿病<NIIDDM>	3,659,560,220	248,108	3.83	9.01
③	血管運動性鼻炎及びアレルギー性鼻炎<鼻アレルギー>	3,293,853,120	766,676	3.45	12.46
④	詳細不明の糖尿病	3,254,512,040	418,031	3.4	15.86
⑤	リポタンパク<蛋白>代謝障害及びその他の脂（質）血症	3,115,003,210	806,438	3.26	19.12
⑥	喘息	3,039,256,550	392,710	3.18	22.30
⑦	慢性腎臓病	2,737,226,310	44,014	2.86	25.16
⑧	睡眠障害	2,362,431,190	398,983	2.47	27.63
⑨	COVID-19	2,311,144,790	175,678	2.42	30.05
⑩	うつ病エピソード	1,935,032,680	202,856	2.02	32.07
⑪	その他の表皮肥厚	1,887,763,180	403,965	1.97	34.04
⑫	アトピー性皮膚炎	1,614,541,540	233,955	1.69	35.73
⑬	胃食道逆流症	1,424,936,160	341,136	1.49	37.22
⑭	遺伝性第Ⅷ因子欠乏症	1,384,100,160	604	1.45	38.67
⑮	急性気管支炎	1,298,139,690	253,363	1.36	40.03
⑯	潰瘍性大腸炎	1,292,632,640	21,632	1.35	41.38
⑰	クローン病 [限局性腸炎]	1,214,614,390	5,943	1.27	42.65
⑱	緑内障	1,050,623,500	135,569	1.1	43.75
⑲	多部位及び部位不明の急性上気道感染症	1,045,632,160	334,591	1.09	44.84
⑳	屈折及び調節障害	1,022,708,440	398,818	1.07	45.91
㉑	多動性障害	1,013,734,000	49,310	1.06	46.97
㉒	詳細不明のヒト免疫不全ウイルス [HIV] 病	992,243,500	4,604	1.04	48.01
㉓	気管支及び肺の悪性新生物<腫瘍>	942,916,570	20,606	0.99	49.00
㉔	プリン及びピリミジン代謝障害	902,592,640	357,244	0.94	49.94
㉕	その他の皮膚炎	861,583,390	401,805	0.9	50.84
㉖	前立腺の悪性新生物<腫瘍>	851,674,430	46,138	0.89	51.73
㉗	てんかん	830,545,260	53,606	0.87	52.60
㉘	腸のその他の疾患	803,854,870	56,947	0.84	53.44
㉙	心不全	788,253,120	139,793	0.82	54.26
㉚	乾せん<癬>	785,964,300	22,720	0.82	55.08

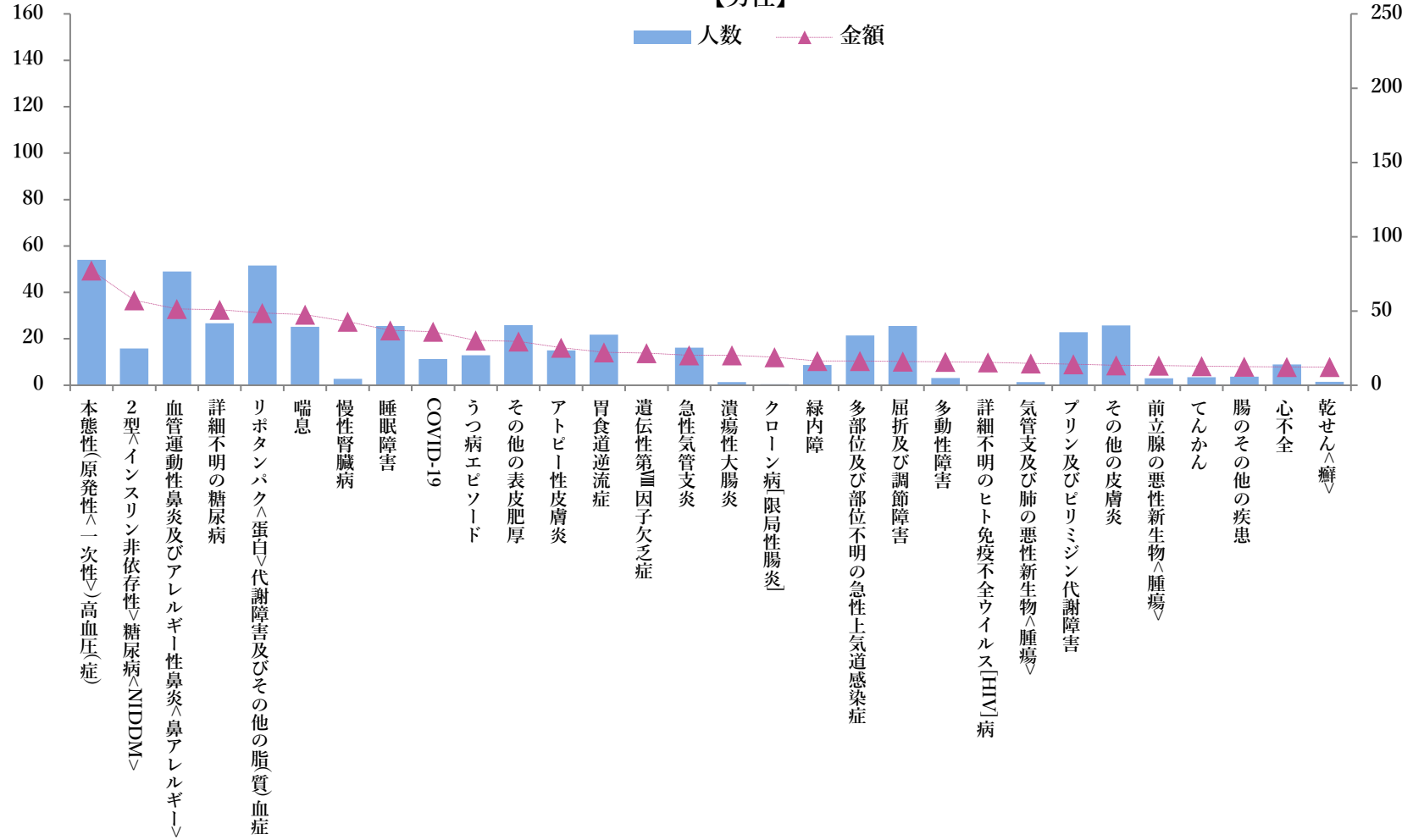
(億円)

医科入院外（令和3年10月診療分）

【男性】

■ 人数 ▲ 金額

(万人)

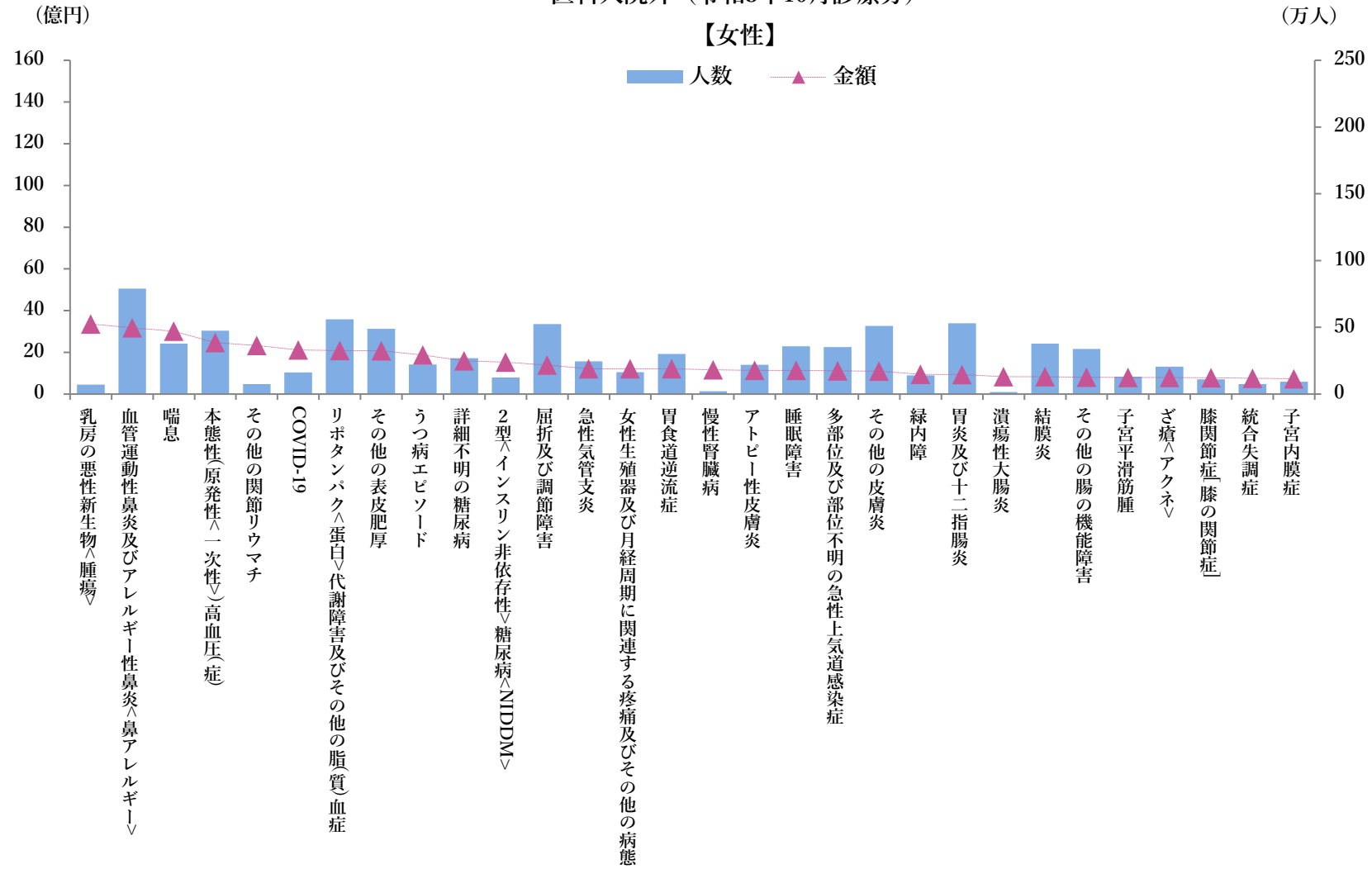


【医科入院外】
 <女性>
 令和3年10月診療分

順位	傷病名	金額	人数	割合	累積割合
①	乳房の悪性新生物<腫瘍>	3,358,206,270	70,558	3.68	3.68
②	血管運動性鼻炎及びアレルギー性鼻炎<鼻アレルギー>	3,184,774,950	790,075	3.49	7.17
③	喘息	3,013,198,710	377,531	3.3	10.47
④	本態性(原発性<一次性>)高血圧(症)	2,474,532,360	474,247	2.71	13.18
⑤	その他の関節リウマチ	2,332,284,120	74,981	2.56	15.74
⑥	COVID-19	2,113,488,400	162,759	2.32	18.06
⑦	リポタンパク<蛋白>代謝障害及びその他の脂(質)血症	2,093,875,440	560,238	2.3	20.36
⑧	その他の表皮肥厚	2,077,292,940	488,151	2.28	22.64
⑨	うつ病エピソード	1,874,538,040	221,950	2.06	24.70
⑩	詳細不明の糖尿病	1,593,412,900	269,595	1.75	26.45
⑪	2型<インスリン非依存性>糖尿病<NIIDDM>	1,535,771,840	124,596	1.68	28.13
⑫	屈折及び調節障害	1,390,834,420	523,615	1.53	29.66
⑬	急性気管支炎	1,213,494,960	245,245	1.33	30.99
⑭	女性生殖器及び月経周期に関連する疼痛及びその他の病態	1,213,484,560	163,153	1.33	32.32
⑮	胃食道逆流症	1,211,459,690	300,340	1.33	33.65
⑯	慢性腎臓病	1,161,490,720	21,004	1.27	34.92
⑰	アトピー性皮膚炎	1,139,053,860	218,793	1.25	36.17
⑱	睡眠障害	1,133,134,400	357,979	1.24	37.41
⑲	多部位及び部位不明の急性上気道感染症	1,114,036,370	352,390	1.22	38.63
⑳	その他の皮膚炎	1,097,775,290	510,294	1.2	39.83
㉑	緑内障	948,654,790	141,050	1.04	40.87
㉒	胃炎及び十二指腸炎	937,322,730	529,684	1.03	41.90
㉓	潰瘍性大腸炎	832,841,440	15,232	0.91	42.81
㉔	結膜炎	827,695,010	377,314	0.91	43.72
㉕	その他の腸の機能障害	812,757,210	339,033	0.89	44.61
㉖	子宮平滑筋腫	793,049,790	130,102	0.87	45.48
㉗	ざ瘡<アクネ>	789,642,850	205,145	0.87	46.35
㉘	膝関節症 [膝の関節症]	785,604,660	110,685	0.86	47.21
㉙	統合失調症	753,378,190	74,855	0.83	48.04
㉚	子宮内膜症	738,363,930	92,358	0.81	48.85

医科入院外（令和3年10月診療分）

【女性】



都道府県別医療費上位疾病（上位5疾病）

【医科合計】

<男女計>

令和3年10月診療分

※【】内の数字は、各県の医療費総額に占める該当疾病の医療費割合（%）である。

	1位	2位	3位	4位	5位
北海道	COVID-19 【4.95】	喘息 【4.02】	血管運動性鼻炎及びアレルギー性 鼻炎<鼻アレルギー> 【3.89】	その他の表皮肥厚 【2.41】	乳房の悪性新生物<腫瘍> 【2.35】
青森県	血管運動性鼻炎及びアレルギー性 鼻炎<鼻アレルギー> 【4.47】	喘息 【3.87】	急性気管支炎 【3.56】	COVID-19 【2.98】	乳房の悪性新生物<腫瘍> 【2.95】
岩手県	血管運動性鼻炎及びアレルギー性 鼻炎<鼻アレルギー> 【3.82】	喘息 【3.68】	急性気管支炎 【3.44】	その他の表皮肥厚 【2.60】	乳房の悪性新生物<腫瘍> 【2.35】
宮城県	血管運動性鼻炎及びアレルギー性 鼻炎<鼻アレルギー> 【4.07】	喘息 【3.58】	COVID-19 【3.37】	その他の表皮肥厚 【3.07】	急性気管支炎 【2.57】
秋田県	喘息 【5.22】	血管運動性鼻炎及びアレルギー性 鼻炎<鼻アレルギー> 【4.45】	急性気管支炎 【2.75】	その他の表皮肥厚 【2.64】	本態性（原発性<一次性>）高血圧 （症） 【2.47】
山形県	COVID-19 【6.25】	血管運動性鼻炎及びアレルギー性 鼻炎<鼻アレルギー> 【4.18】	喘息 【3.98】	統合失調症 【2.44】	その他の表皮肥厚 【2.28】
福島県	喘息 【4.3】	COVID-19 【4.04】	血管運動性鼻炎及びアレルギー性 鼻炎<鼻アレルギー> 【3.95】	急性気管支炎 【3.74】	乳房の悪性新生物<腫瘍> 【2.45】

※本調査の「都道府県別医療費上位疾病」は、加入者が受診した「医療機関所在地」に基づき都道府県単位で疾病別医療費を集計し、各都道府県の医療費総額に占める医療費（医療費割合）の高い順に上位5疾病を掲載したものである（以下、同様）。

茨城県	COVID-19 【3.9】	喘息 【3.85】	血管運動性鼻炎及びアレルギー性 鼻炎<鼻アレルギー> 【3.44】	急性気管支炎 【2.28】	その他の表皮肥厚 【2.27】
栃木県	血管運動性鼻炎及びアレルギー性 鼻炎<鼻アレルギー> 【3.74】	喘息 【3.62】	その他の表皮肥厚 【2.8】	COVID-19 【2.74】	急性気管支炎 【2.7】
群馬県	喘息 【4.29】	COVID-19 【3.47】	血管運動性鼻炎及びアレルギー性 鼻炎<鼻アレルギー> 【3.36】	急性気管支炎 【2.65】	統合失調症 【2.41】
埼玉県	血管運動性鼻炎及びアレルギー性 鼻炎<鼻アレルギー> 【4.6】	喘息 【4.1】	COVID-19 【4.02】	その他の表皮肥厚 【3.05】	急性気管支炎 【2.53】
千葉県	喘息 【3.94】	血管運動性鼻炎及びアレルギー性 鼻炎<鼻アレルギー> 【3.90】	COVID-19 【3.68】	その他の表皮肥厚 【2.75】	乳房の悪性新生物<腫瘍> 【2.41】
東京都	血管運動性鼻炎及びアレルギー性 鼻炎<鼻アレルギー> 【4.55】	喘息 【4.32】	COVID-19 【3.98】	その他の表皮肥厚 【3.83】	乳房の悪性新生物<腫瘍> 【2.53】
神奈川県	喘息 【4.52】	血管運動性鼻炎及びアレルギー性 鼻炎<鼻アレルギー> 【4.43】	COVID-19 【3.84】	その他の表皮肥厚 【3.46】	乳房の悪性新生物<腫瘍> 【2.41】
新潟県	喘息 【5.33】	血管運動性鼻炎及びアレルギー性 鼻炎<鼻アレルギー> 【4.66】	COVID-19 【2.84】	乳房の悪性新生物<腫瘍> 【2.76】	急性気管支炎 【2.72】
富山県	血管運動性鼻炎及びアレルギー性 鼻炎<鼻アレルギー> 【3.61】	急性気管支炎 【3.25】	喘息 【3.06】	乳房の悪性新生物<腫瘍> 【2.91】	COVID-19 【2.39】
石川県	喘息 【3.38】	COVID-19 【3.11】	血管運動性鼻炎及びアレルギー性 鼻炎<鼻アレルギー> 【2.94】	乳房の悪性新生物<腫瘍> 【2.2】	多部位及び部位不明の急性上気道 感染症 【1.83】

福井県	血管運動性鼻炎及びアレルギー性 鼻炎<鼻アレルギー> 【4.44】	COVID-19 【3.3】	喘息 【3.06】	統合失調症 【2.99】	多動性障害 【2.08】
山梨県	COVID-19 【4.75】	血管運動性鼻炎及びアレルギー性 鼻炎<鼻アレルギー> 【4.65】	喘息 【4.42】	その他の表皮肥厚 【3.12】	急性気管支炎 【2.59】
長野県	喘息 【3.72】	COVID-19 【3.68】	血管運動性鼻炎及びアレルギー性 鼻炎<鼻アレルギー> 【3.26】	その他の表皮肥厚 【2.54】	急性気管支炎 【2.5】
岐阜県	血管運動性鼻炎及びアレルギー性 鼻炎<鼻アレルギー> 【5.48】	COVID-19 【4.1】	喘息 【3.15】	その他の表皮肥厚 【3】	急性気管支炎 【2.57】
静岡県	血管運動性鼻炎及びアレルギー性 鼻炎<鼻アレルギー> 【4.51】	喘息 【3.86】	COVID-19 【3.72】	その他の表皮肥厚 【2.93】	乳房の悪性新生物<腫瘍> 【2.20】
愛知県	血管運動性鼻炎及びアレルギー性 鼻炎<鼻アレルギー> 【4.77】	COVID-19 【3.81】	喘息 【3.42】	その他の表皮肥厚 【2.93】	急性気管支炎 【2.3】
三重県	血管運動性鼻炎及びアレルギー性 鼻炎<鼻アレルギー> 【3.94】	喘息 【3.89】	COVID-19 【3.36】	その他の表皮肥厚 【2.8】	その他の急性播種性脱髄疾患 【2.32】
滋賀県	COVID-19 【4.37】	喘息 【4.18】	血管運動性鼻炎及びアレルギー性 鼻炎<鼻アレルギー> 【4.14】	その他の表皮肥厚 【2.78】	乳房の悪性新生物<腫瘍> 【2.18】
京都府	喘息 【3.34】	血管運動性鼻炎及びアレルギー性 鼻炎<鼻アレルギー> 【3.27】	COVID-19 【3.09】	乳房の悪性新生物<腫瘍> 【2.64】	その他の表皮肥厚 【2.32】
大阪府	COVID-19 【3.85】	喘息 【3.63】	血管運動性鼻炎及びアレルギー性 鼻炎<鼻アレルギー> 【3.62】	乳房の悪性新生物<腫瘍> 【2.42】	その他の表皮肥厚 【2.36】

兵庫県	喘息 【4.01】	血管運動性鼻炎及びアレルギー性 鼻炎<鼻アレルギー> 【3.9】	COVID-19 【2.87】	その他の表皮肥厚 【2.8】	乳房の悪性新生物<腫瘍> 【2.18】
奈良県	血管運動性鼻炎及びアレルギー性 鼻炎<鼻アレルギー> 【3.21】	喘息 【2.83】	下垂体機能低下症及びその他の下 垂体障害 【2.75】	乳房の悪性新生物<腫瘍> 【2.40】	COVID-19 【2.33】
和歌山県	血管運動性鼻炎及びアレルギー性 鼻炎<鼻アレルギー> 【3.88】	COVID-19 【3.84】	喘息 【3】	その他の表皮肥厚 【2.48】	乳房の悪性新生物<腫瘍> 【2.43】
鳥取県	喘息 【3.87】	その他の免疫不全症 【3.72】	スフィンゴリピド代謝障害及びそ の他の脂質蓄積障害 【3.13】	急性気管支炎 【2.92】	COVID-19 【2.71】
島根県	急性気管支炎 【4.36】	血管運動性鼻炎及びアレルギー性 鼻炎<鼻アレルギー> 【4.35】	喘息 【3.89】	その他の表皮肥厚 【2.84】	統合失調症 【2.28】
岡山県	血管運動性鼻炎及びアレルギー性 鼻炎<鼻アレルギー> 【3.62】	COVID-19 【3.16】	喘息 【3.16】	その他の表皮肥厚 【2.74】	急性気管支炎 【1.94】
広島県	喘息 【4.4】	血管運動性鼻炎及びアレルギー性 鼻炎<鼻アレルギー> 【3.43】	その他の表皮肥厚 【2.95】	乳房の悪性新生物<腫瘍> 【2.23】	統合失調症 【1.97】
山口県	喘息 【5.03】	血管運動性鼻炎及びアレルギー性 鼻炎<鼻アレルギー> 【4.76】	COVID-19 【3.18】	その他の表皮肥厚 【2.49】	急性気管支炎 【2.29】
徳島県	血管運動性鼻炎及びアレルギー性 鼻炎<鼻アレルギー> 【4.66】	喘息 【4.55】	下垂体機能低下症及びその他の下 垂体障害 【2.4】	その他の表皮肥厚 【2.38】	後天性溶血性貧血 【2.12】
香川県	喘息 【3.36】	その他の表皮肥厚 【3.13】	血管運動性鼻炎及びアレルギー性 鼻炎<鼻アレルギー> 【3.11】	多部位及び部位不明の急性上気道 感染症 【2.2】	COVID-19 【2.18】

愛媛県	血管運動性鼻炎及びアレルギー性 鼻炎<鼻アレルギー> 【3.77】	喘息 【2.69】	乳房の悪性新生物<腫瘍> 【2.53】	その他の表皮肥厚 【2.11】	多部位及び部位不明の急性上気道 感染症 【1.87】
高知県	遺伝性第IX因子欠乏症 【6.46】	喘息 【3.49】	血管運動性鼻炎及びアレルギー性 鼻炎<鼻アレルギー> 【3.01】	慢性腎臓病 【2.42】	下垂体機能低下症及びその他の下 垂体障害 【2.09】
福岡県	血管運動性鼻炎及びアレルギー性 鼻炎<鼻アレルギー> 【3.95】	喘息 【3.61】	COVID-19 【3.5】	その他の表皮肥厚 【2.87】	急性気管支炎 【2.19】
佐賀県	血管運動性鼻炎及びアレルギー性 鼻炎<鼻アレルギー> 【5.46】	喘息 【4.46】	その他の表皮肥厚 【2.96】	COVID-19 【2.89】	統合失調症 【2.79】
長崎県	喘息 【4.49】	血管運動性鼻炎及びアレルギー性 鼻炎<鼻アレルギー> 【3.03】	その他の表皮肥厚 【2.64】	急性気管支炎 【2.35】	COVID-19 【2.19】
熊本県	血管運動性鼻炎及びアレルギー性 鼻炎<鼻アレルギー> 【4.86】	喘息 【3.50】	芳香族アミノ酸代謝障害 【2.63】	その他の表皮肥厚 【2.40】	乳房の悪性新生物<腫瘍> 【2.34】
大分県	血管運動性鼻炎及びアレルギー性 鼻炎<鼻アレルギー> 【3.62】	喘息 【3.32】	COVID-19 【2.85】	その他の表皮肥厚 【2.48】	後天性溶血性貧血 【2.33】
宮崎県	喘息 【5.35】	血管運動性鼻炎及びアレルギー性 鼻炎<鼻アレルギー> 【4.09】	その他の表皮肥厚 【2.43】	統合失調症 【2.24】	乳房の悪性新生物<腫瘍> 【2.15】
鹿児島県	血管運動性鼻炎及びアレルギー性 鼻炎<鼻アレルギー> 【4.48】	喘息 【4.47】	COVID-19 【2.28】	急性気管支炎 【2.14】	乳房の悪性新生物<腫瘍> 【1.91】
沖縄県	COVID-19 【6.17】	喘息 【4.78】	血管運動性鼻炎及びアレルギー性 鼻炎<鼻アレルギー> 【3.07】	急性気管支炎 【3.03】	慢性腎臓病 【2.00】