

## 健保組合医療費上位 30 疾病に関する動向調査

令和 4 年 6 月  
健康保険組合連合会  
政策部 調査分析グループ

—令和 4 年 1 月診療分—

調査対象：1,265 組合（加入者数：25,946,724 人）

### 【調査の概要】

- 本調査は、各診療月の疾病動向を観察することを目的に、健保組合の医療費上位 30 疾病について「医科合計」及び「医科入院」・「医科入院外」別に集計したものです。4 月診療分、7 月診療分、10 月診療分、1 月診療分の年度 4 回、調査を行っています。
- 表中の「割合」は、医療費全体（医科+調剤）に占める当該疾病の医療費割合、「累積割合」は、各疾病の医療費総額に占める医療費割合を上位順に累計した割合を示しています。
- 各疾病の「医療費」は、レセプトに記載された一ないし複数の傷病名に対して、当該傷病名に結び付く診療行為及び薬剤の点数を配分した医療費となります（「医科合計」及び「医科入院外」には調剤医療費が含まれています）。
- 各疾病の「人数」は有病者数を表しており、レセプトに記載された一ないし複数の傷病名に対してそれぞれ 1 人とカウントしています。また、同一月内に、同一疾病で複数の医療機関を受診している場合、対象疾病の有病者は 1 人として計上されません。
- 都道府県別医療費上位疾病は、加入者が受診した「医療機関所在地」に基づき都道府県単位で疾病別医療費を集計し、各都道府県の医療費総額に占める医療費（医療費割合）の高い順に上位 5 疾病を掲載したものです。
- なお、本調査における疾病名は、国際疾病分類（ICD-10（2013 年版）準拠）に基づいたものになります。

**【医科合計】**  
**<男女計>**  
**令和4年1月診療分**

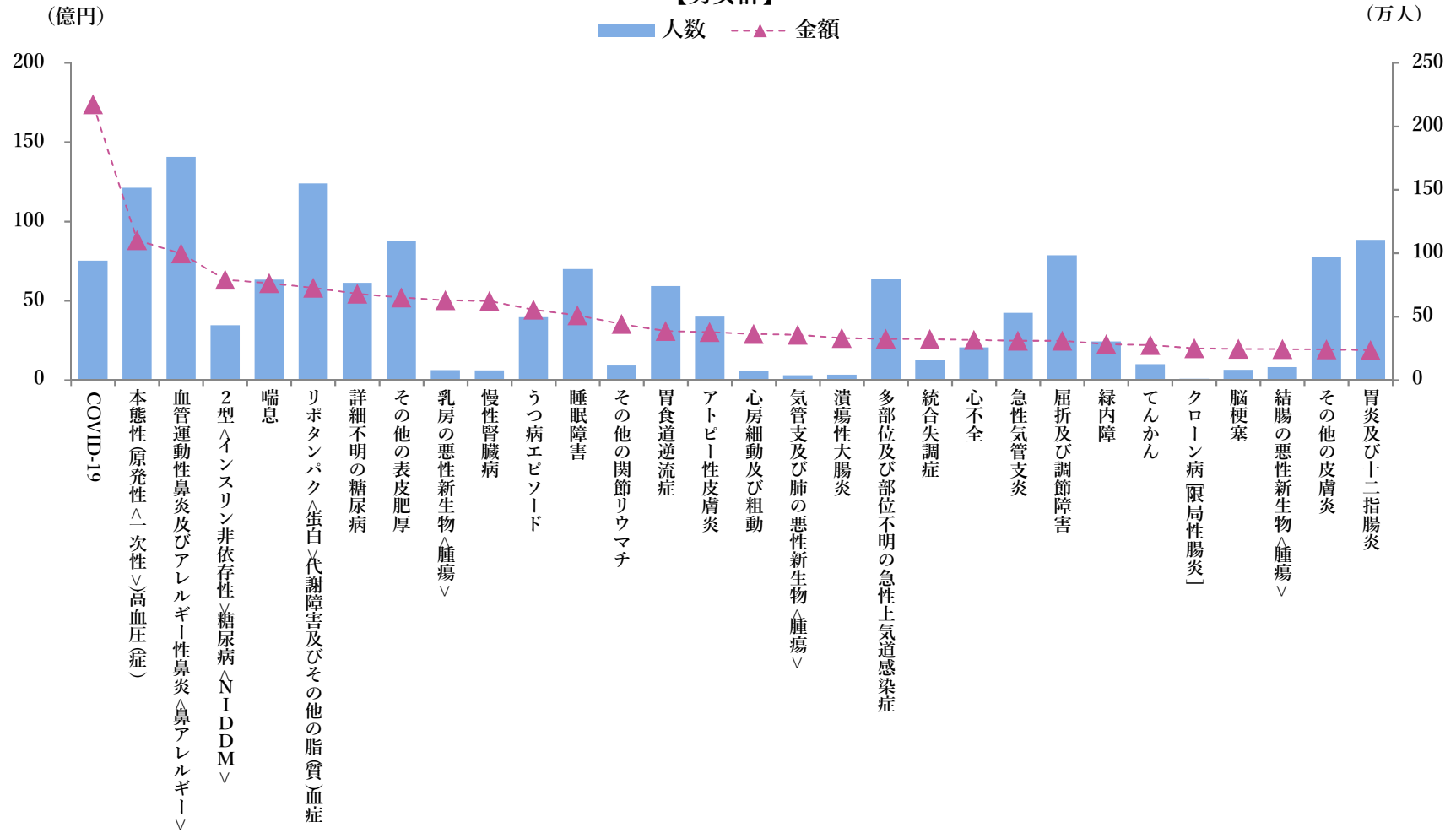
順位	傷病名	金額	人数	割合	累積割合
①	COVID-19	17,388,500,850	940,641	6.16	6.16
②	本態性(原発性<一次性>)高血圧(症)	8,828,236,760	1,516,706	3.13	9.29
③	血管運動性鼻炎及びアレルギー性鼻炎<鼻アレルギー>	7,984,125,680	1,758,643	2.83	12.12
④	2型<インスリン非依存性>糖尿病<NIIDDM>	6,341,215,910	432,574	2.25	14.37
⑤	喘息	6,115,887,830	792,867	2.17	16.54
⑥	リポタンパク<蛋白>代謝障害及びその他の脂(質)血症	5,820,117,430	1,548,730	2.06	18.60
⑦	詳細不明の糖尿病	5,442,412,970	765,685	1.93	20.53
⑧	その他の表皮肥厚	5,208,075,500	1,095,355	1.84	22.37
⑨	乳房の悪性新生物<腫瘍>	5,041,486,550	77,977	1.78	24.15
⑩	慢性腎臓病	4,992,784,720	76,599	1.77	25.92
⑪	うつ病エピソード	4,445,197,360	496,083	1.57	27.49
⑫	睡眠障害	4,093,668,560	874,381	1.45	28.94
⑬	その他の関節リウマチ	3,537,788,000	113,882	1.25	30.19
⑭	胃食道逆流症	3,090,791,360	740,280	1.09	31.28
⑮	アトピー性皮膚炎	3,025,318,530	499,549	1.07	32.35
⑯	心房細動及び粗動	2,907,581,340	71,699	1.03	33.38
⑰	気管支及び肺の悪性新生物<腫瘍>	2,856,959,610	38,365	1.01	34.39
⑱	潰瘍性大腸炎	2,652,451,540	41,536	0.94	35.33
⑲	多部位及び部位不明の急性上気道感染症	2,612,126,960	798,513	0.92	36.25
⑳	統合失調症	2,591,319,970	159,826	0.92	37.17
㉑	心不全	2,533,770,700	257,195	0.90	38.07
㉒	急性気管支炎	2,492,909,340	529,520	0.88	38.95
㉓	屈折及び調節障害	2,478,147,020	983,795	0.88	39.83
㉔	緑内障	2,267,845,470	303,588	0.80	40.63
㉕	てんかん	2,211,426,250	126,471	0.78	41.41
㉖	クローン病[限局性腸炎]	2,012,504,680	9,762	0.71	42.12
㉗	脳梗塞	1,982,945,010	80,216	0.70	42.82
㉘	結腸の悪性新生物<腫瘍>	1,950,359,410	102,474	0.69	43.51
㉙	その他の皮膚炎	1,945,571,400	969,802	0.69	44.20
㉚	胃炎及び十二指腸炎	1,885,802,430	1,104,173	0.67	44.87

※表中の単位は、金額：「円」、人数：「人」、割合：「%」、累積割合：「%」である（以下、同様）。

※本調査における「COVID-19」には、レセプトに記載された傷病名のうち、▽COVID-19、▽COVID-19・ウイルス同定、▽COVID-19・ウイルス未同定、▽COVID-19肺炎、コロナウイルス感染症2019・ウイルス同定、▽コロナウイルス感染症2019・ウイルス未同定が含まれている（以下、同様。）

医科合計（令和4年1月診療分）

【男女計】



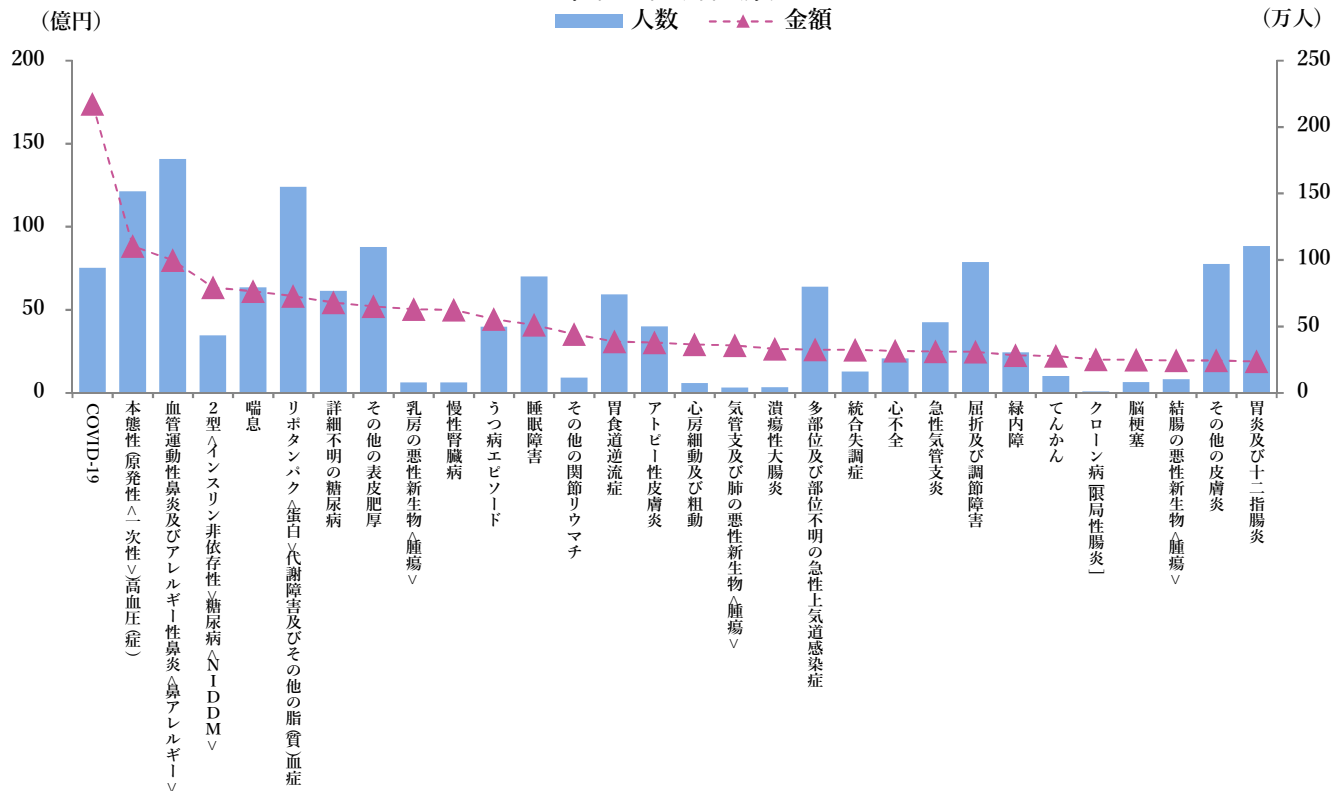
[参考]

【医科合計】

<男女計>

令和4年1月診療分

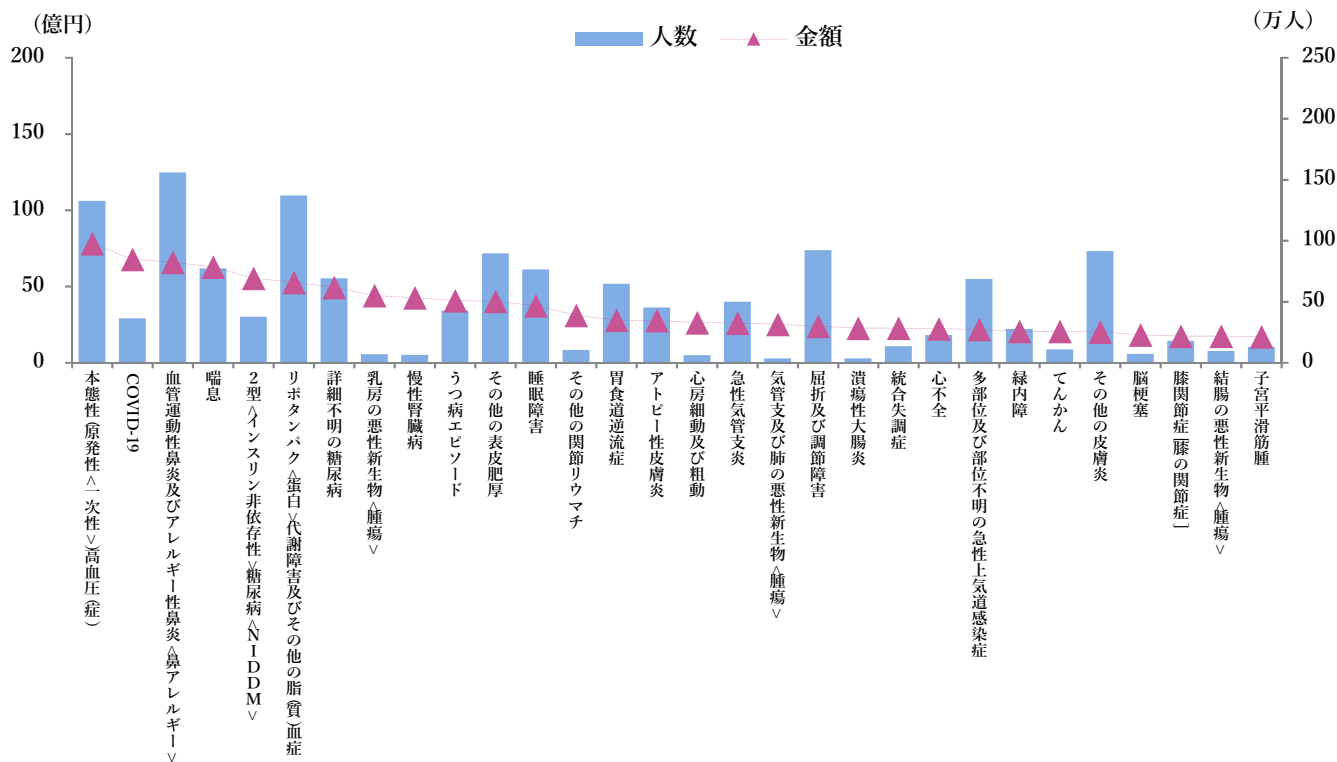
■ 人数 ▲ 金額



前回調査

令和3年10月診療分

■ 人数 ▲ 金額

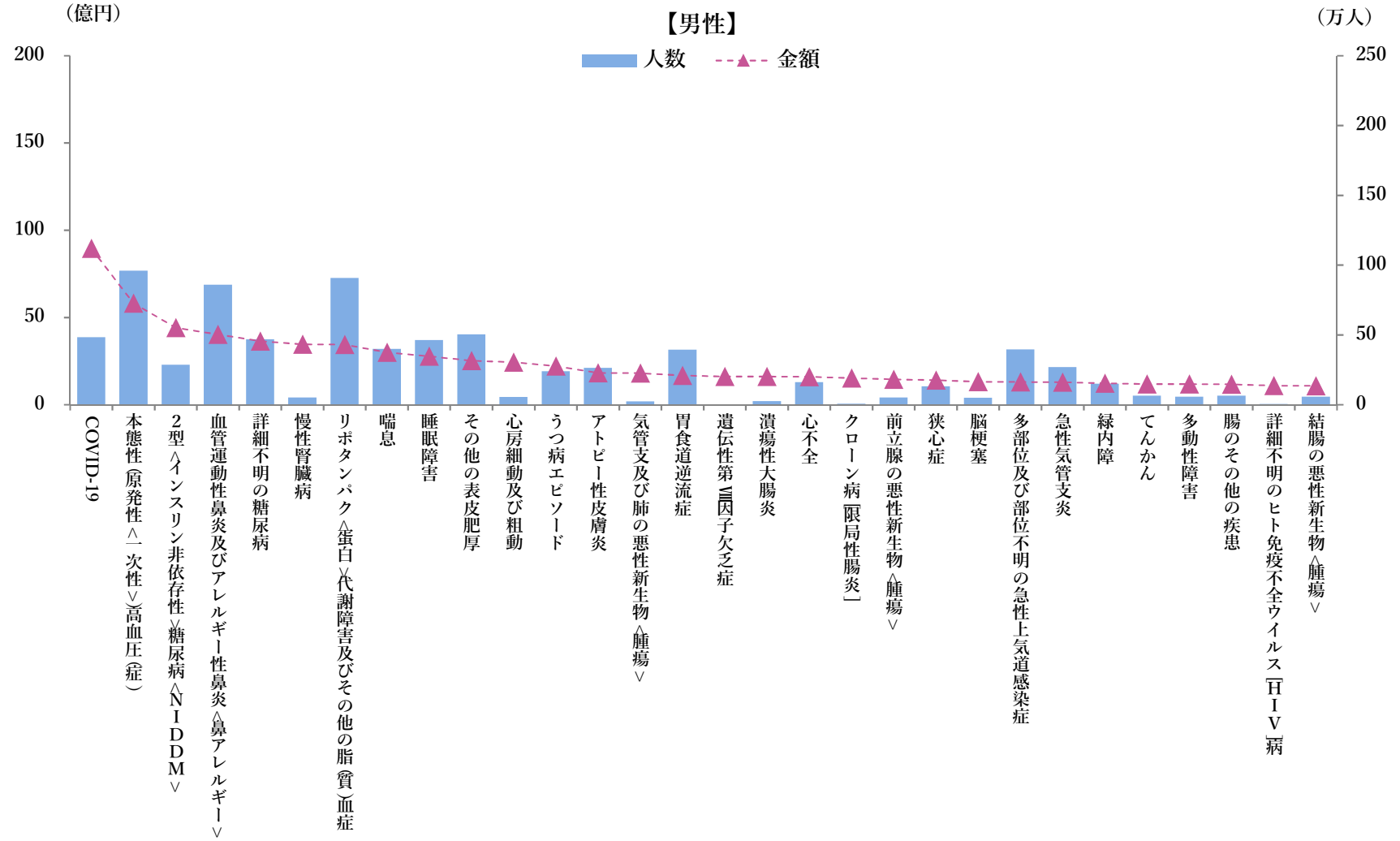


**【医科合計】**  
**<男性>**  
**令和4年1月診療分**

順位	傷病名	金額	人数	割合	累積割合
①	COVID-19	8,955,741,510	482,871	6.12	6.12
②	本態性(原発性<一次性>)高血圧(症)	5,815,750,870	960,059	3.98	10.10
③	2型<インスリン非依存性>糖尿病<NIIDDM>	4,418,545,540	286,048	3.02	13.12
④	血管運動性鼻炎及びアレルギー性鼻炎<鼻アレルギー>	4,021,296,670	858,588	2.75	15.87
⑤	詳細不明の糖尿病	3,642,649,840	467,460	2.49	18.36
⑥	慢性腎臓病	3,466,011,500	51,850	2.37	20.73
⑦	リポタンパク<蛋白>代謝障害及びその他の脂(質)血症	3,446,019,510	906,797	2.36	23.09
⑧	喘息	3,005,083,930	398,926	2.05	25.14
⑨	睡眠障害	2,771,512,320	462,600	1.89	27.03
⑩	その他の表皮肥厚	2,520,286,360	503,980	1.72	28.75
⑪	心房細動及び粗動	2,431,469,260	55,243	1.66	30.41
⑫	うつ病エピソード	2,203,536,350	238,465	1.51	31.92
⑬	アトピー性皮膚炎	1,818,919,780	262,357	1.24	33.16
⑭	気管支及び肺の悪性新生物<腫瘍>	1,802,198,430	22,220	1.23	34.39
⑮	胃食道逆流症	1,676,596,620	393,357	1.15	35.54
⑯	遺伝性第Ⅷ因子欠乏症	1,614,535,570	784	1.10	36.64
⑰	潰瘍性大腸炎	1,610,515,240	24,458	1.10	37.74
⑱	心不全	1,599,610,680	161,271	1.09	38.83
⑲	クローン病[限局性腸炎]	1,521,416,360	7,062	1.04	39.87
⑳	前立腺の悪性新生物<腫瘍>	1,444,026,420	51,099	0.99	40.86
㉑	狭心症	1,413,374,650	130,993	0.97	41.83
㉒	脳梗塞	1,309,672,370	49,271	0.90	42.73
㉓	多部位及び部位不明の急性上気道感染症	1,295,923,200	395,812	0.89	43.62
㉔	急性気管支炎	1,285,428,350	268,399	0.88	44.50
㉕	緑内障	1,225,844,920	150,417	0.84	45.34
㉖	てんかん	1,187,934,210	63,147	0.81	46.15
㉗	多動性障害	1,180,720,420	56,890	0.81	46.96
㉘	腸のその他の疾患	1,163,340,810	64,002	0.80	47.76
㉙	詳細不明のヒト免疫不全ウイルス[HIV]病	1,095,432,820	5,322	0.75	48.51
㉚	結腸の悪性新生物<腫瘍>	1,077,698,820	56,956	0.74	49.25

医科合計（令和4年1月診療分）

【男性】

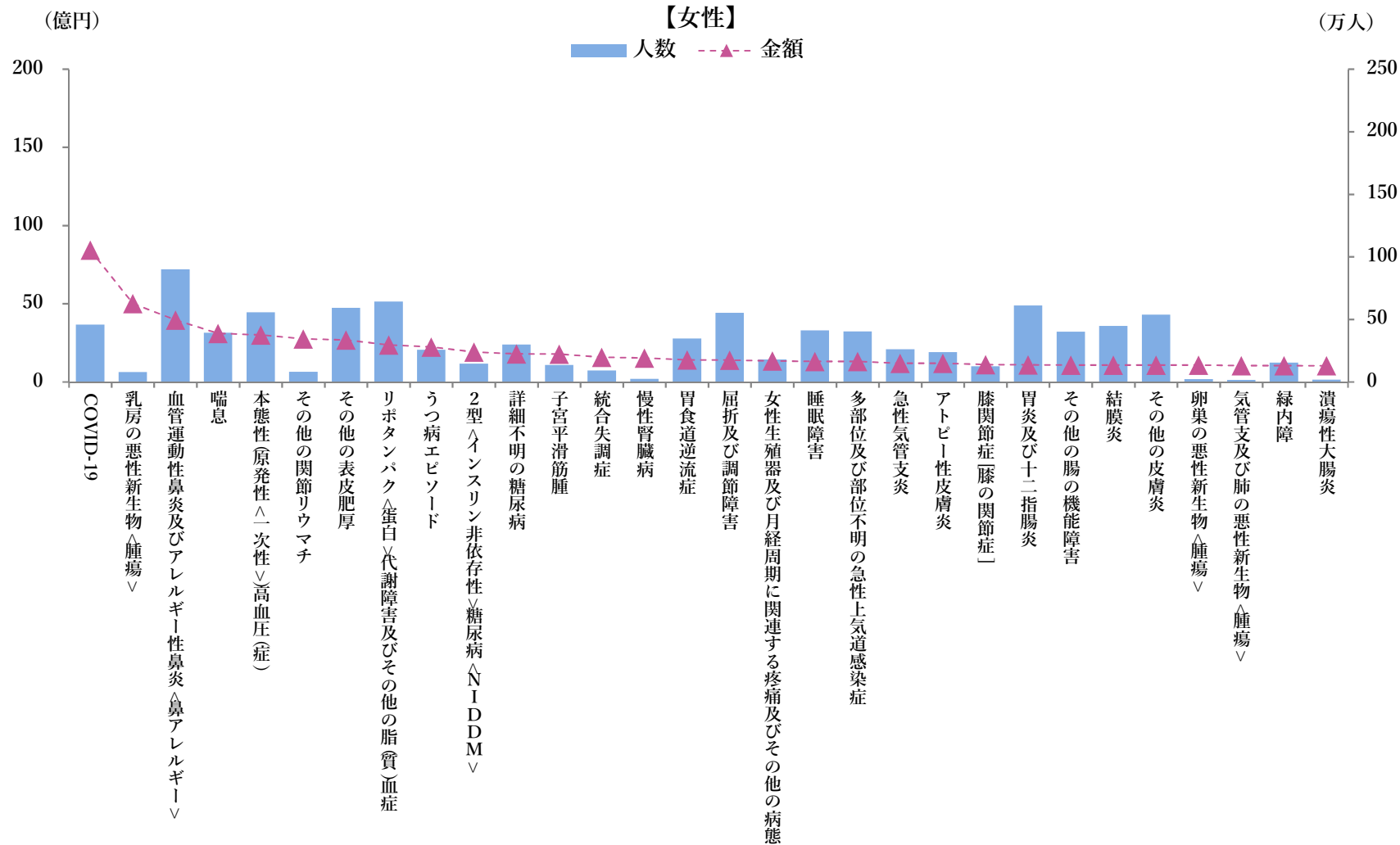


**【医科合計】**  
**<女性>**  
**令和4年1月診療分**

順位	傷病名	金額	人数	割合	累積割合
①	COVID-19	8,432,759,340	457,770	6.19	6.19
②	乳房の悪性新生物<腫瘍>	5,024,757,730	77,677	3.69	9.88
③	血管運動性鼻炎及びアレルギー性鼻炎<鼻アレルギー>	3,962,829,010	900,055	2.91	12.79
④	喘息	3,110,803,900	393,941	2.28	15.07
⑤	本態性(原発性<一次性>)高血圧(症)	3,012,485,890	556,647	2.21	17.28
⑥	その他の関節リウマチ	2,759,848,990	81,201	2.03	19.31
⑦	その他の表皮肥厚	2,687,789,140	591,375	1.97	21.28
⑧	リポタンパク<蛋白>代謝障害及びその他の脂(質)血症	2,374,097,920	641,933	1.74	23.02
⑨	うつ病エピソード	2,241,661,010	257,618	1.65	24.67
⑩	2型<インスリン非依存性>糖尿病<NIIDDM>	1,922,670,370	146,526	1.41	26.08
⑪	詳細不明の糖尿病	1,799,763,130	298,225	1.32	27.40
⑫	子宮平滑筋腫	1,793,353,000	134,579	1.32	28.72
⑬	統合失調症	1,583,459,600	90,609	1.16	29.88
⑭	慢性腎臓病	1,526,773,220	24,749	1.12	31.00
⑮	胃食道逆流症	1,414,194,740	346,923	1.04	32.04
⑯	屈折及び調節障害	1,408,399,980	552,421	1.03	33.07
⑰	女性生殖器及び月経周期に関連する疼痛及びその他の病態	1,344,266,610	179,494	0.99	34.06
⑱	睡眠障害	1,322,156,240	411,781	0.97	35.03
⑲	多部位及び部位不明の急性上気道感染症	1,316,203,760	402,701	0.97	36.00
⑳	急性気管支炎	1,207,480,990	261,121	0.89	36.89
㉑	アトピー性皮膚炎	1,206,398,750	237,192	0.89	37.78
㉒	膝関節症[膝の関節症]	1,108,931,510	124,075	0.81	38.59
㉓	胃炎及び十二指腸炎	1,101,124,950	609,735	0.81	39.40
㉔	その他の腸の機能障害	1,089,485,020	400,469	0.80	40.20
㉕	結膜炎	1,088,689,630	447,530	0.80	41.00
㉖	その他の皮膚炎	1,080,736,510	536,554	0.79	41.79
㉗	卵巣の悪性新生物<腫瘍>	1,077,397,770	22,916	0.79	42.58
㉘	気管支及び肺の悪性新生物<腫瘍>	1,054,761,180	16,145	0.77	43.35
㉙	緑内障	1,042,000,550	153,171	0.77	44.12
㉚	潰瘍性大腸炎	1,041,936,300	17,078	0.77	44.89

医科合計（令和4年1月診療分）

【女性】

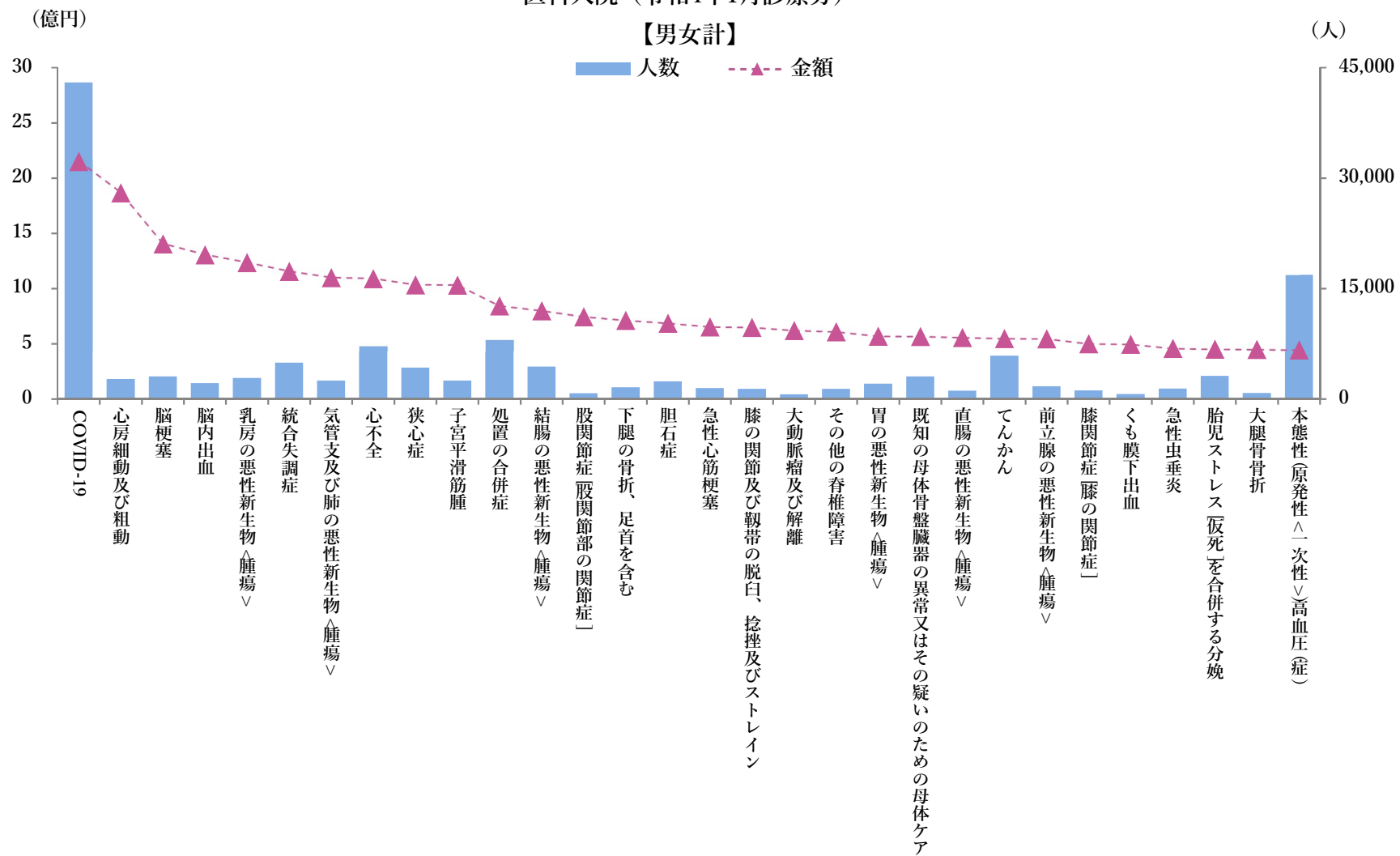




**【医科入院】**  
**<男女計>**  
**令和4年1月診療分**

順位	傷病名	金額	人数	割合	累積割合
①	COVID-19	2,151,905,830	42,976	3.19	3.19
②	心房細動及び粗動	1,869,479,610	2,725	2.77	5.96
③	脳梗塞	1,406,576,000	3,064	2.09	8.05
④	脳内出血	1,307,870,230	2,146	1.94	9.99
⑤	乳房の悪性新生物<腫瘍>	1,237,725,020	2,855	1.84	11.83
⑥	統合失調症	1,156,991,030	4,915	1.72	13.55
⑦	気管支及び肺の悪性新生物<腫瘍>	1,100,227,600	2,498	1.63	15.18
⑧	心不全	1,091,002,480	7,268	1.62	16.80
⑨	狭心症	1,035,630,900	4,273	1.54	18.34
⑩	子宮平滑筋腫	1,033,420,590	2,496	1.53	19.87
⑪	処置の合併症	845,242,590	8,098	1.25	21.12
⑫	結腸の悪性新生物<腫瘍>	801,688,230	4,396	1.19	22.31
⑬	股関節症[股関節部の関節症]	746,730,860	788	1.11	23.42
⑭	下腿の骨折、足首を含む	712,970,790	1,594	1.06	24.48
⑮	胆石症	688,968,370	2,397	1.02	25.50
⑯	急性心筋梗塞	653,896,330	1,498	0.97	26.47
⑰	膝の関節及び靭帯の脱臼、捻挫及びブストレイン	650,708,220	1,374	0.96	27.43
⑱	大動脈瘤及び解離	622,190,560	650	0.92	28.35
⑲	その他の脊椎障害	611,179,750	1,381	0.91	29.26
⑳	胃の悪性新生物<腫瘍>	570,585,470	2,081	0.85	30.11
㉑	既知の母体骨盤臓器の異常又はその疑いのための母体ケア	569,248,190	3,080	0.84	30.95
㉒	直腸の悪性新生物<腫瘍>	559,000,320	1,134	0.83	31.78
㉓	てんかん	548,469,060	5,888	0.81	32.59
㉔	前立腺の悪性新生物<腫瘍>	548,240,190	1,746	0.81	33.40
㉕	膝関節症[膝の関節症]	503,072,370	1,150	0.75	34.15
㉖	くも膜下出血	498,636,020	678	0.74	34.89
㉗	急性虫垂炎	460,490,370	1,399	0.68	35.57
㉘	胎児ストレス[仮死]を合併する分娩	453,249,490	3,154	0.67	36.24
㉙	大腿骨骨折	450,300,650	800	0.67	36.91
㉚	本態性(原発性<一次性>)高血圧(症)	445,400,910	16,852	0.66	37.57

医科入院（令和4年1月診療分）

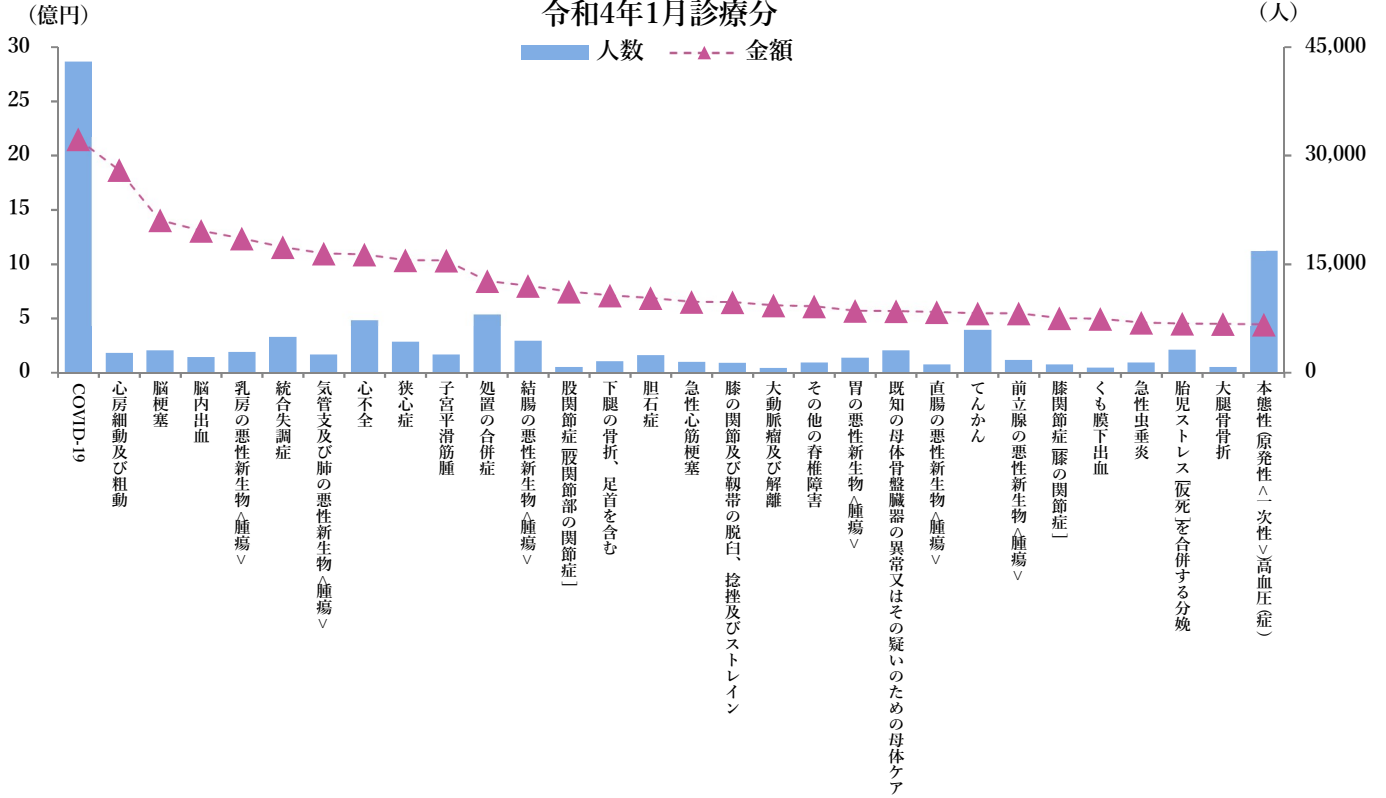


[参考]

【医科入院】

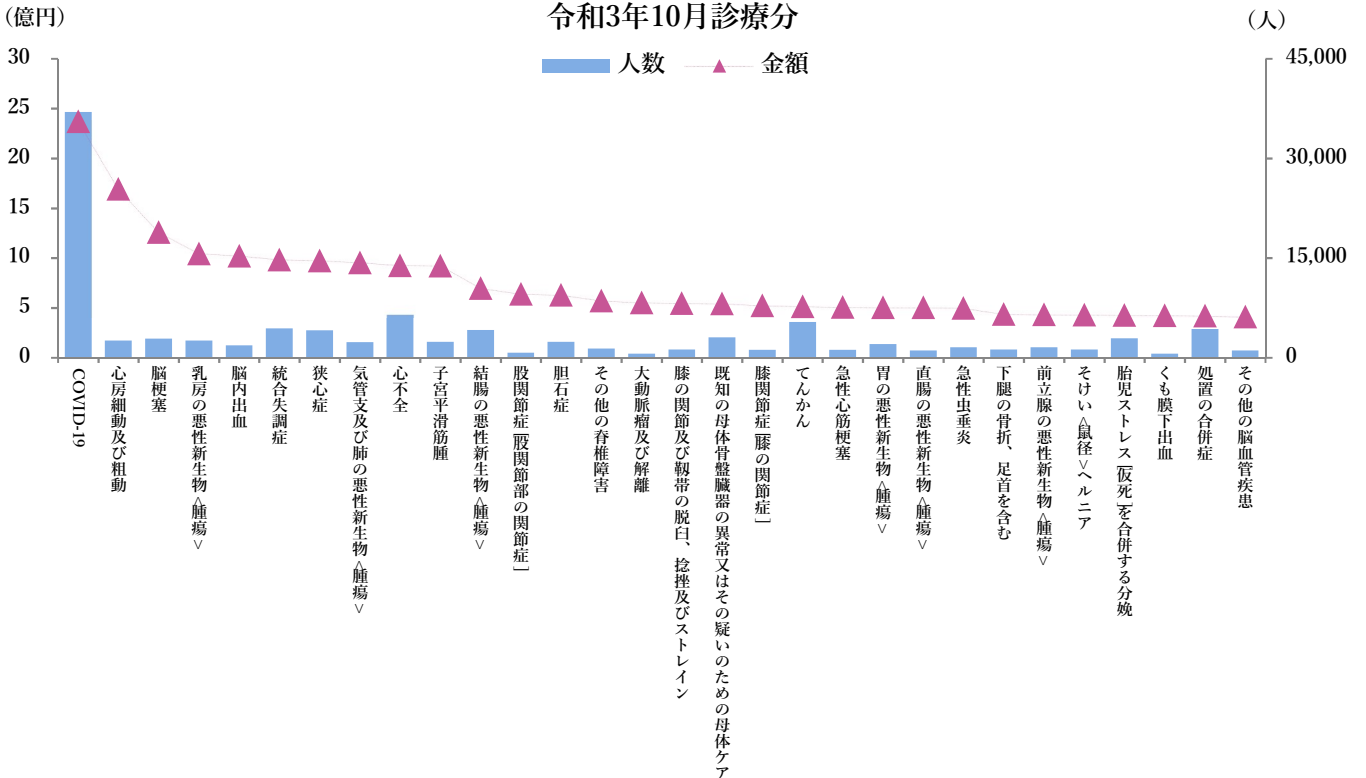
<男女計>

令和4年1月診療分



前回調査

令和3年10月診療分

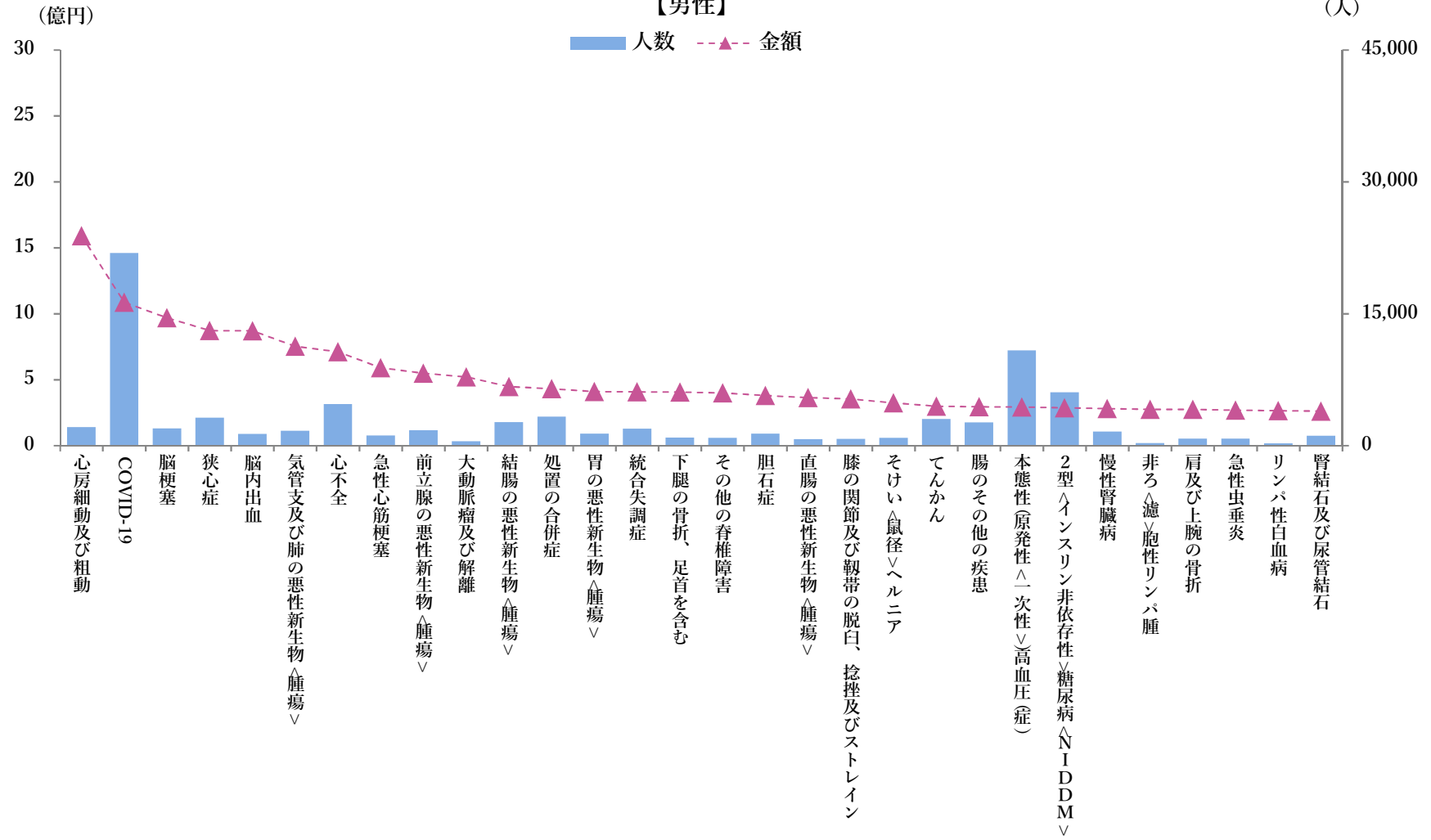


**【医科入院】**  
**<男性>**  
**令和4年1月診療分**

順位	傷病名	金額	人数	割合	累積割合
①	心房細動及び粗動	1,590,877,440	2,102	4.47	4.47
②	COVID-19	1,086,281,640	21,898	3.05	7.52
③	脳梗塞	969,701,390	1,938	2.72	10.24
④	狭心症	873,388,340	3,161	2.45	12.69
⑤	脳内出血	869,838,330	1,321	2.44	15.13
⑥	気管支及び肺の悪性新生物<腫瘍>	753,588,120	1,696	2.12	17.25
⑦	心不全	712,576,410	4,711	2	19.25
⑧	急性心筋梗塞	589,931,690	1,136	1.66	20.91
⑨	前立腺の悪性新生物<腫瘍>	548,217,060	1,745	1.54	22.45
⑩	大動脈瘤及び解離	521,245,060	503	1.46	23.91
⑪	結腸の悪性新生物<腫瘍>	446,831,840	2,672	1.26	25.17
⑫	処置の合併症	431,075,830	3,299	1.21	26.38
⑬	胃の悪性新生物<腫瘍>	410,692,800	1,365	1.15	27.53
⑭	統合失調症	408,230,240	1,935	1.15	28.68
⑮	下腿の骨折、足首を含む	405,141,270	919	1.14	29.82
⑯	その他の脊椎障害	399,853,970	868	1.12	30.94
⑰	胆石症	379,268,240	1,345	1.07	32.01
⑱	直腸の悪性新生物<腫瘍>	363,386,810	730	1.02	33.03
⑲	膝の関節及び靭帯の脱臼、捻挫及びストレイン	354,928,420	758	1	34.03
⑳	そけい<鼠径>ヘルニア	324,196,440	881	0.91	34.94
㉑	てんかん	298,034,520	3,037	0.84	35.78
㉒	腸のその他の疾患	295,185,600	2,624	0.83	36.61
㉓	本態性(原発性<一次性>)高血圧(症)	292,394,930	10,824	0.82	37.43
㉔	2型<インスリン非依存性>糖尿病<NIIDDM>	286,988,290	6,058	0.81	38.24
㉕	慢性腎臓病	280,342,480	1,588	0.79	39.03
㉖	非ろ<濾>胞性リンパ腫	275,345,440	285	0.77	39.80
㉗	肩及び上腕の骨折	274,371,750	799	0.77	40.57
㉘	急性虫垂炎	268,871,940	801	0.76	41.33
㉙	リンパ性白血病	264,997,490	264	0.74	42.07
㉚	腎結石及び尿管結石	261,869,920	1,124	0.74	42.81

医科入院（令和4年1月診療分）

【男性】

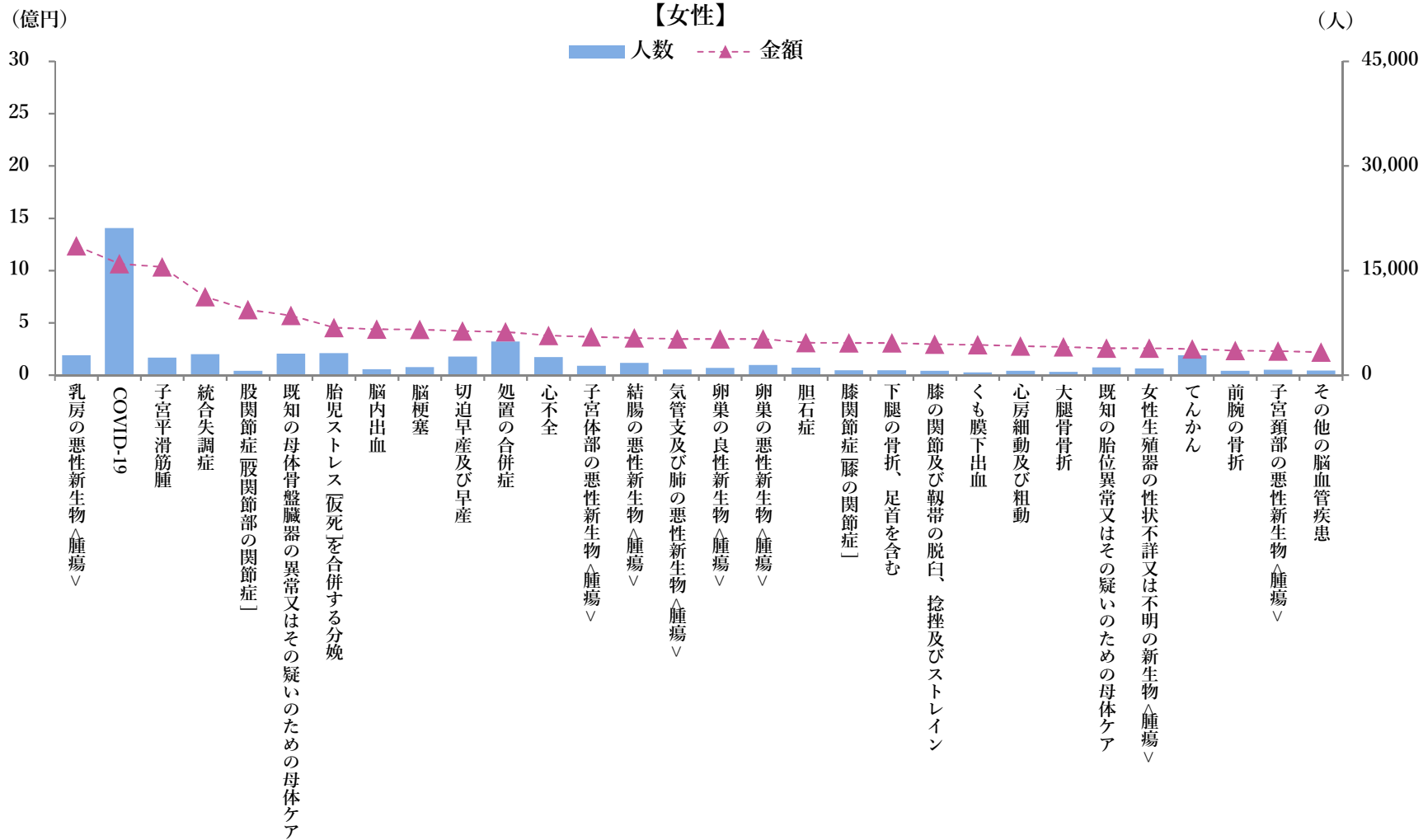


**【医科入院】**  
**<女性>**  
**令和4年1月診療分**

順位	傷病名	金額	人数	割合	累積割合
①	乳房の悪性新生物<腫瘍>	1,235,764,310	2,848	3.88	3.88
②	COVID-19	1,065,624,190	21,078	3.34	7.22
③	子宮平滑筋腫	1,033,420,590	2,496	3.24	10.46
④	統合失調症	748,760,790	2,980	2.35	12.81
⑤	股関節症[股関節部の関節症]	625,807,170	621	1.96	14.77
⑥	既知の母体骨盤臓器の異常又はその疑いのための母体ケア	569,248,190	3,080	1.79	16.56
⑦	胎児ストレス[仮死]を合併する分娩	453,249,450	3,151	1.42	17.98
⑧	脳内出血	438,031,900	825	1.37	19.35
⑨	脳梗塞	436,874,610	1,126	1.37	20.72
⑩	切迫早産及び早産	421,129,320	2,648	1.32	22.04
⑪	処置の合併症	414,166,760	4,799	1.3	23.34
⑫	心不全	378,426,070	2,557	1.19	24.53
⑬	子宮体部の悪性新生物<腫瘍>	366,413,200	1,309	1.15	25.68
⑭	結腸の悪性新生物<腫瘍>	354,856,390	1,724	1.11	26.79
⑮	気管支及び肺の悪性新生物<腫瘍>	346,639,480	802	1.09	27.88
⑯	卵巣の良性新生物<腫瘍>	346,190,340	1,020	1.09	28.97
⑰	卵巣の悪性新生物<腫瘍>	344,908,840	1,420	1.08	30.05
⑱	胆石症	309,700,130	1,052	0.97	31.02
⑲	膝関節症[膝の関節症]	308,779,640	673	0.97	31.99
⑳	下腿の骨折、足首を含む	307,829,520	675	0.97	32.96
㉑	膝の関節及び靭帯の脱臼、捻挫及びストレイン	295,779,800	616	0.93	33.89
㉒	くも膜下出血	289,202,840	396	0.91	34.80
㉓	心房細動及び粗動	278,602,170	623	0.87	35.67
㉔	大腿骨骨折	271,223,220	443	0.85	36.52
㉕	既知の胎位異常又はその疑いのための母体ケア	257,437,030	1,115	0.81	37.33
㉖	女性生殖器の性状不詳又は不明の新生物<腫瘍>	256,325,800	932	0.8	38.13
㉗	てんかん	250,434,540	2,851	0.79	38.92
㉘	前腕の骨折	235,585,640	616	0.74	39.66
㉙	子宮頸部の悪性新生物<腫瘍>	228,615,110	766	0.72	40.38
㉚	その他の脳血管疾患	219,526,460	628	0.69	41.07

医科入院（令和4年1月診療分）

【女性】



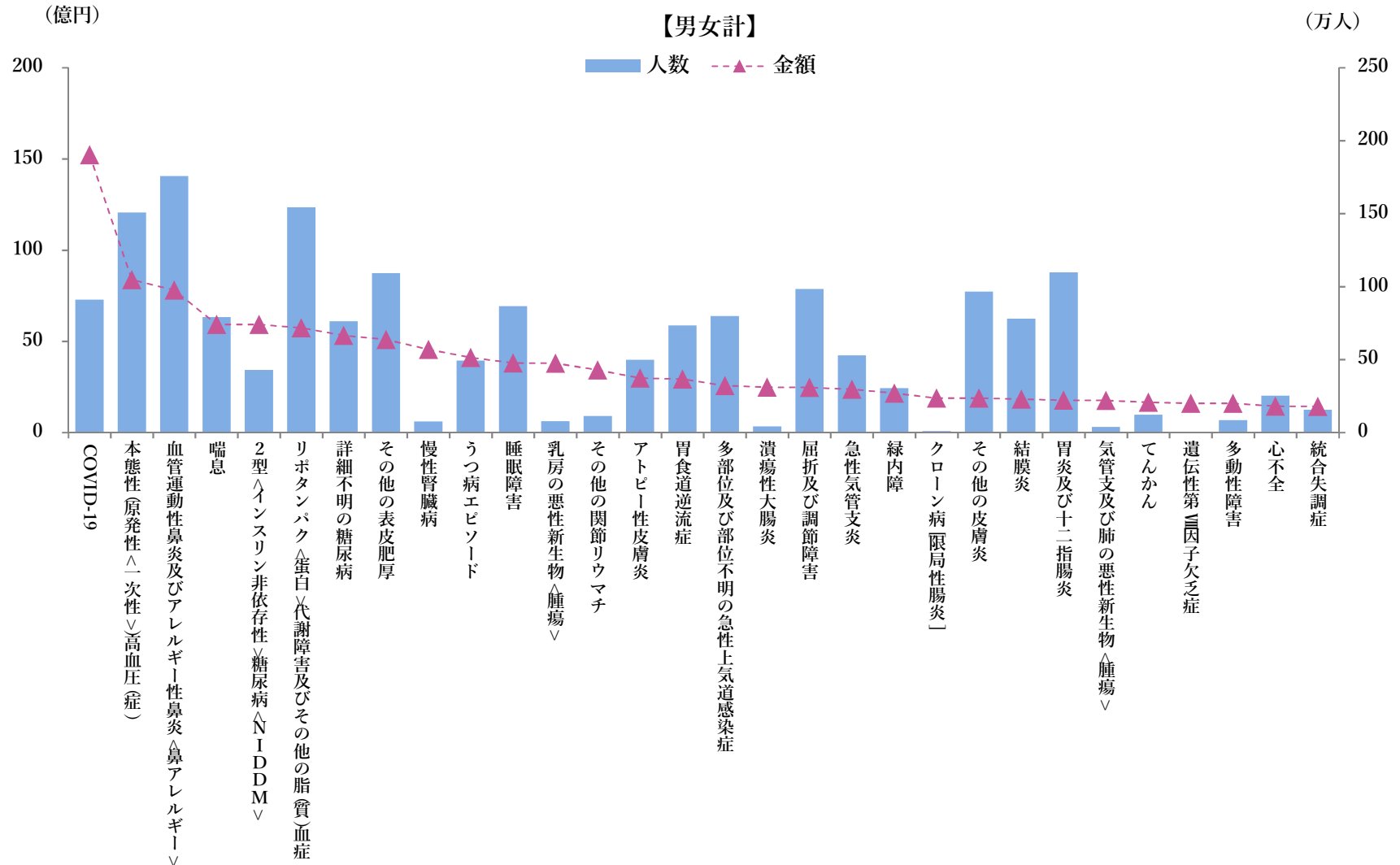
**【医科入院外】**  
**<男女計>**  
**令和4年1月診療分**

順位	傷病名	金額	人数	割合	累積割合
①	COVID-19	15,236,595,020	911,172	7.09	7.09
②	本態性(原発性<一次性>)高血圧(症)	8,382,835,850	1,508,421	3.90	10.99
③	血管運動性鼻炎及びアレルギー性鼻炎<鼻アレルギー>	7,811,920,710	1,756,787	3.63	14.62
④	喘息	5,928,668,640	790,949	2.76	17.38
⑤	2型<インスリン非依存性>糖尿病<NIIDDM>	5,923,648,560	427,993	2.76	20.14
⑥	リポタンパク<蛋白>代謝障害及びその他の脂(質)血症	5,735,369,090	1,543,454	2.67	22.81
⑦	詳細不明の糖尿病	5,333,382,740	762,043	2.48	25.29
⑧	その他の表皮肥厚	5,097,778,540	1,091,617	2.37	27.66
⑨	慢性腎臓病	4,551,297,980	75,546	2.12	29.78
⑩	うつ病エピソード	4,120,549,610	493,693	1.92	31.70
⑪	睡眠障害	3,819,209,030	865,925	1.78	33.48
⑫	乳房の悪性新生物<腫瘍>	3,803,761,530	77,396	1.77	35.25
⑬	その他の関節リウマチ	3,434,608,420	113,311	1.60	36.85
⑭	アトピー性皮膚炎	2,991,259,860	498,579	1.39	38.24
⑮	胃食道逆流症	2,925,528,300	733,147	1.36	39.60
⑯	多部位及び部位不明の急性上気道感染症	2,567,133,220	797,765	1.19	40.79
⑰	潰瘍性大腸炎	2,490,967,240	41,248	1.16	41.95
⑱	屈折及び調節障害	2,472,126,860	983,070	1.15	43.10
⑲	急性気管支炎	2,380,700,810	528,506	1.11	44.21
⑳	緑内障	2,155,289,600	303,094	1.00	45.21
㉑	クローン病[限局性腸炎]	1,895,816,960	9,531	0.88	46.09
㉒	その他の皮膚炎	1,882,072,100	966,084	0.88	46.97
㉓	結膜炎	1,836,733,690	779,789	0.85	47.82
㉔	胃炎及び十二指腸炎	1,773,825,030	1,098,152	0.83	48.65
㉕	気管支及び肺の悪性新生物<腫瘍>	1,756,732,010	37,492	0.82	49.47
㉖	てんかん	1,662,957,190	122,279	0.77	50.24
㉗	遺伝性第Ⅷ因子欠乏症	1,607,572,870	866	0.75	50.99
㉘	多動性障害	1,600,978,210	85,145	0.74	51.73
㉙	心不全	1,442,768,220	252,936	0.67	52.40
㉚	統合失調症	1,434,328,940	156,096	0.67	53.07



医科入院外（令和4年1月診療分）

【男女計】

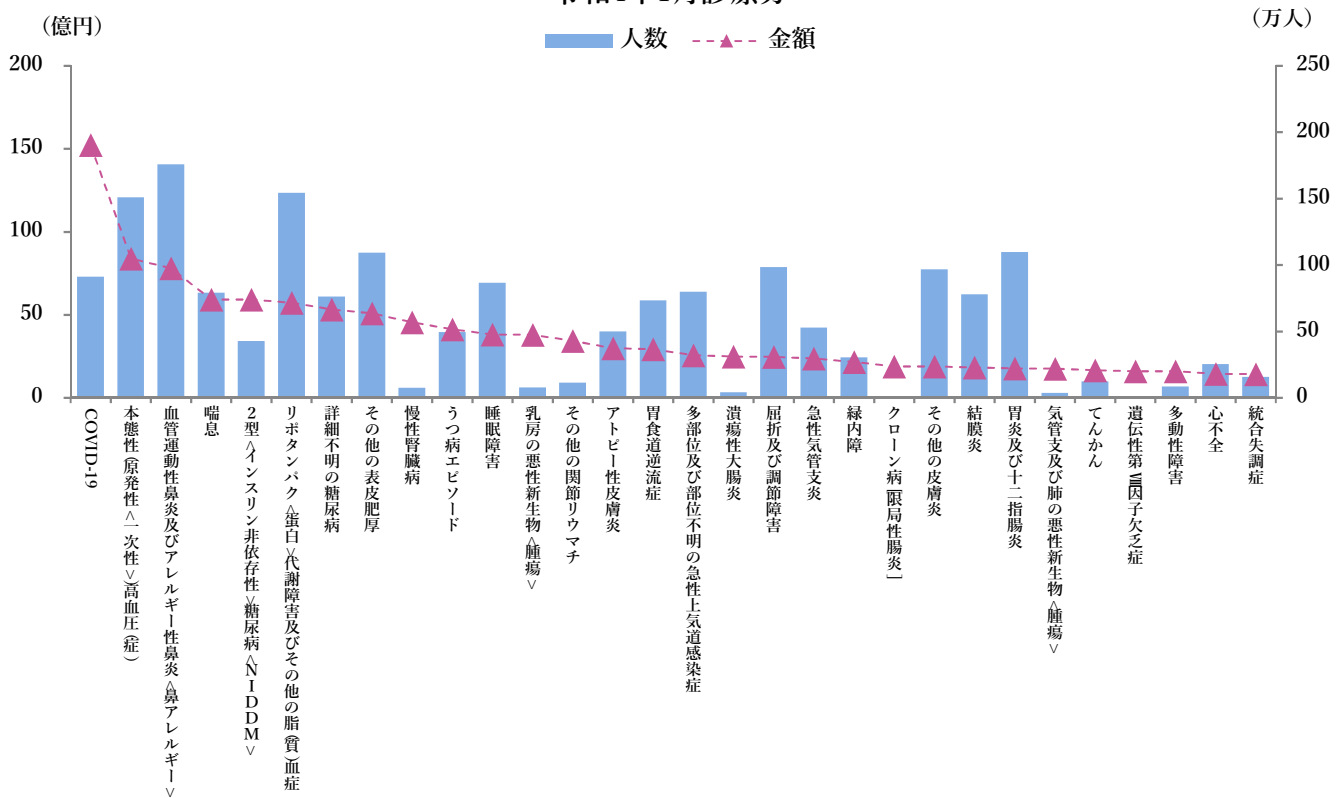


[参考]

【医科入院外】

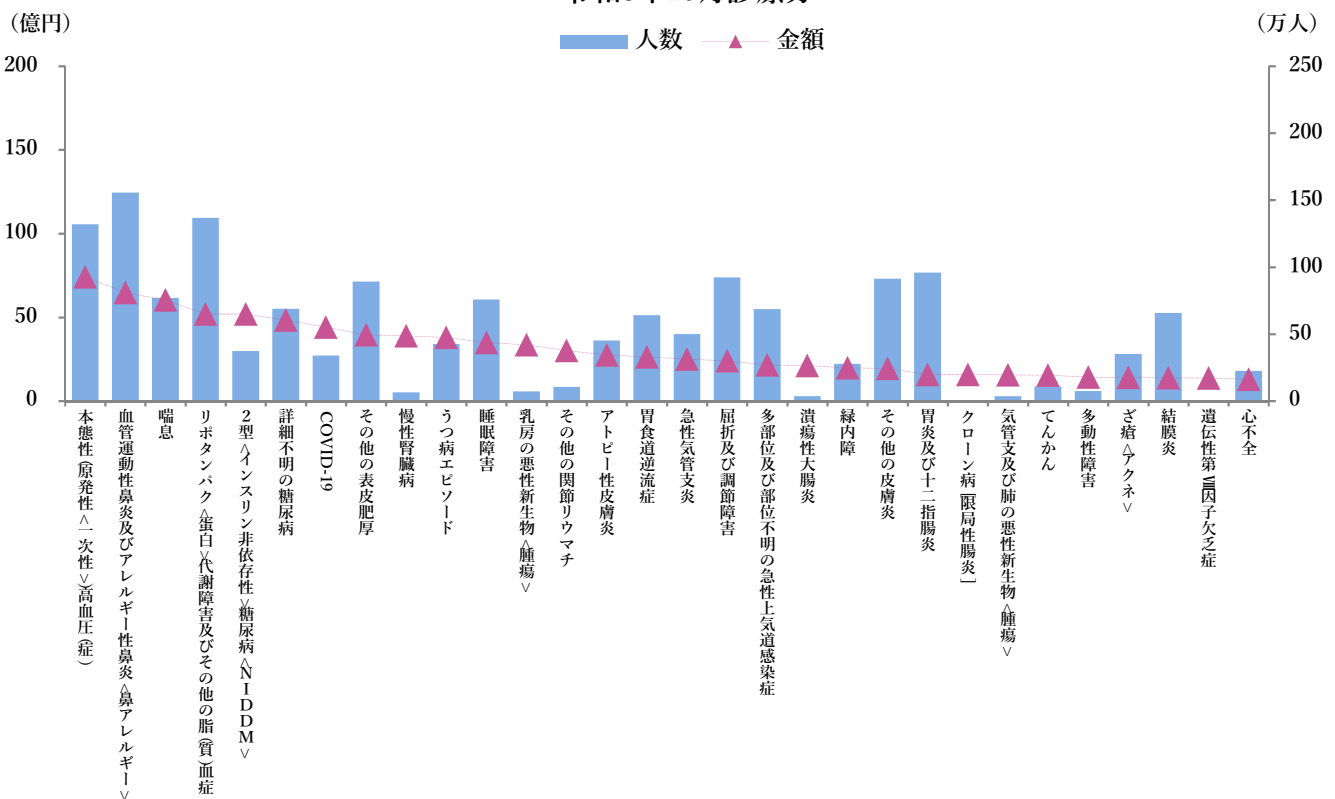
<男女計>

令和4年1月診療分



前回調査

令和3年10月診療分

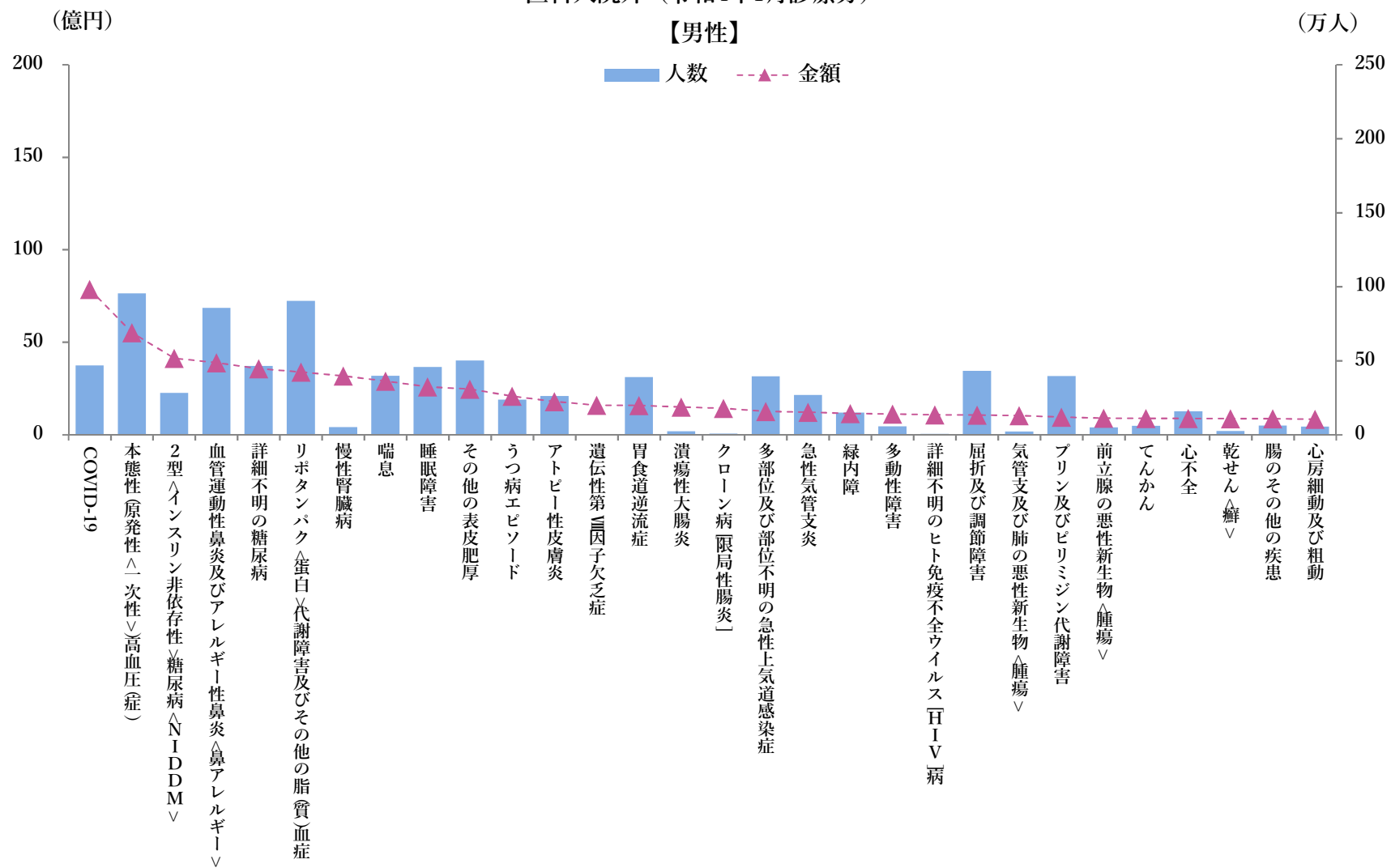


【医科入院外】  
 <男性>  
 令和4年1月診療分

順位	傷病名	金額	人数	割合	累積割合
①	COVID-19	7,869,459,870	467,802	7.11	7.11
②	本態性(原発性<一次性>)高血圧(症)	5,523,355,940	954,935	4.99	12.10
③	2型<インスリン非依存性>糖尿病<NIIDDM>	4,131,557,250	283,021	3.73	15.83
④	血管運動性鼻炎及びアレルギー性鼻炎<鼻アレルギー>	3,906,006,090	857,685	3.53	19.36
⑤	詳細不明の糖尿病	3,575,166,150	465,422	3.23	22.59
⑥	リポタンパク<蛋白>代謝障害及びその他の脂(質)血症	3,392,934,810	903,577	3.06	25.65
⑦	慢性腎臓病	3,185,669,020	51,176	2.88	28.53
⑧	喘息	2,908,294,220	397,923	2.63	31.16
⑨	睡眠障害	2,600,145,050	458,492	2.35	33.51
⑩	その他の表皮肥厚	2,469,191,740	502,224	2.23	35.74
⑪	うつ病エピソード	2,087,661,130	237,460	1.89	37.63
⑫	アトピー性皮膚炎	1,798,002,550	261,802	1.62	39.25
⑬	遺伝性第Ⅷ因子欠乏症	1,607,411,530	779	1.45	40.70
⑭	胃食道逆流症	1,582,957,130	389,175	1.43	42.13
⑮	潰瘍性大腸炎	1,506,787,860	24,276	1.36	43.49
⑯	クローン病[限局性腸炎]	1,435,659,250	6,890	1.3	44.79
⑰	多部位及び部位不明の急性上気道感染症	1,272,877,860	395,446	1.15	45.94
⑱	急性気管支炎	1,223,199,840	267,883	1.1	47.04
⑲	緑内障	1,149,548,670	150,141	1.04	48.08
⑳	多動性障害	1,125,788,810	56,709	1.02	49.10
㉑	詳細不明のヒト免疫不全ウイルス[HIV]病	1,078,224,190	5,189	0.97	50.07
㉒	屈折及び調節障害	1,066,329,440	430,964	0.96	51.03
㉓	気管支及び肺の悪性新生物<腫瘍>	1,048,610,310	21,649	0.95	51.98
㉔	プリン及びピリミジン代謝障害	964,258,280	396,807	0.87	52.85
㉕	前立腺の悪性新生物<腫瘍>	895,809,360	50,583	0.81	53.66
㉖	てんかん	889,899,690	61,003	0.8	54.46
㉗	心不全	887,034,270	158,640	0.8	55.26
㉘	乾せん<癬>	875,916,470	25,113	0.79	56.05
㉙	腸のその他の疾患	868,155,210	62,739	0.78	56.83
㉚	心房細動及び粗動	840,591,820	54,286	0.76	57.59

医科入院外（令和4年1月診療分）

【男性】



【医科入院外】  
 <女性>  
 令和4年1月診療分

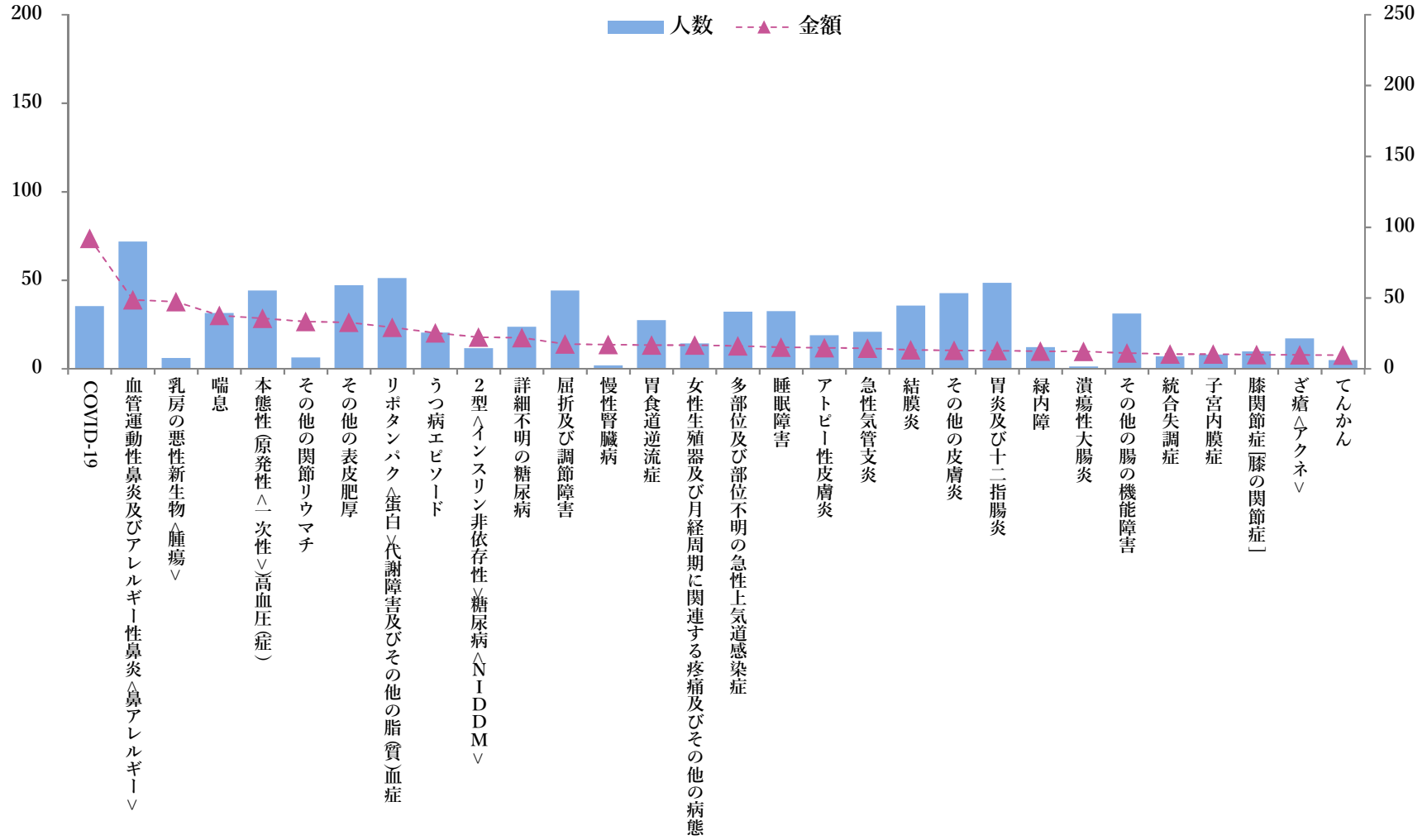
順位	傷病名	金額	人数	割合	累積割合
①	COVID-19	7,367,135,150	443,370	7.06	7.06
②	血管運動性鼻炎及びアレルギー性鼻炎<鼻アレルギー>	3,905,914,620	899,102	3.75	10.81
③	乳房の悪性新生物<腫瘍>	3,788,993,420	77,096	3.63	14.44
④	喘息	3,020,374,420	393,026	2.9	17.34
⑤	本態性(原発性<一次性>)高血圧(症)	2,859,479,910	553,486	2.74	20.08
⑥	その他の関節リウマチ	2,680,323,950	80,847	2.57	22.65
⑦	その他の表皮肥厚	2,628,586,800	589,393	2.52	25.17
⑧	リポタンパク<蛋白>代謝障害及びその他の脂(質)血症	2,342,434,280	639,877	2.25	27.42
⑨	うつ病エピソード	2,032,888,480	256,233	1.95	29.37
⑩	2型<インスリン非依存性>糖尿病<NIIDDM>	1,792,091,310	144,972	1.72	31.09
⑪	詳細不明の糖尿病	1,758,216,590	296,621	1.69	32.78
⑫	屈折及び調節障害	1,405,797,420	552,106	1.35	34.13
⑬	慢性腎臓病	1,365,628,960	24,370	1.31	35.44
⑭	胃食道逆流症	1,342,571,170	343,972	1.29	36.73
⑮	女性生殖器及び月経周期に関連する疼痛及びその他の病態	1,342,080,400	179,357	1.29	38.02
⑯	多部位及び部位不明の急性上気道感染症	1,294,255,360	402,319	1.24	39.26
⑰	睡眠障害	1,219,063,980	407,433	1.17	40.43
⑱	アトピー性皮膚炎	1,193,257,310	236,777	1.14	41.57
⑲	急性気管支炎	1,157,500,970	260,623	1.11	42.68
⑳	結膜炎	1,081,049,290	446,968	1.04	43.72
㉑	その他の皮膚炎	1,042,392,040	534,382	1	44.72
㉒	胃炎及び十二指腸炎	1,031,208,550	606,024	0.99	45.71
㉓	緑内障	1,005,740,930	152,953	0.96	46.67
㉔	潰瘍性大腸炎	984,179,380	16,972	0.94	47.61
㉕	その他の腸の機能障害	898,036,820	390,436	0.86	48.47
㉖	統合失調症	834,698,810	88,421	0.8	49.27
㉗	子宮内膜症	829,751,310	100,569	0.8	50.07
㉘	膝関節症[膝の関節症]	800,151,870	123,780	0.77	50.84
㉙	ざ瘡<アクネ>	787,113,220	214,579	0.75	51.59
㉚	てんかん	773,057,500	61,276	0.74	52.33

(億円)

医科入院外（令和4年1月診療分）

【女性】

(万人)



都道府県別医療費上位疾病（上位5疾病）

【医科合計】

<男女計>

令和4年1月診療分

※【】内の数字は、各県の医療費総額に占める該当疾病の医療費割合（%）である。

	1位	2位	3位	4位	5位
北海道	COVID-19 【6.79】	喘息 【3.16】	血管運動性鼻炎及びアレルギー性 鼻炎<鼻アレルギー> 【2.71】	その他の表皮肥厚 【2.67】	乳房の悪性新生物<腫瘍> 【2.39】
青森県	COVID-19 【4.01】	血管運動性鼻炎及びアレルギー性 鼻炎<鼻アレルギー> 【3.42】	喘息 【3.32】	急性気管支炎 【3.10】	その他の表皮肥厚 【2.55】
岩手県	喘息 【3.05】	血管運動性鼻炎及びアレルギー性 鼻炎<鼻アレルギー> 【2.96】	その他の表皮肥厚 【2.91】	COVID-19 【2.90】	急性気管支炎 【2.81】
宮城県	COVID-19 【4.93】	その他の表皮肥厚 【3.63】	喘息 【3.36】	血管運動性鼻炎及びアレルギー性 鼻炎<鼻アレルギー> 【3.27】	乳房の悪性新生物<腫瘍> 【2.54】
秋田県	喘息 【4.66】	血管運動性鼻炎及びアレルギー性 鼻炎<鼻アレルギー> 【3.38】	COVID-19 【3.32】	その他の表皮肥厚 【3.15】	急性気管支炎 【2.87】
山形県	COVID-19 【9.16】	血管運動性鼻炎及びアレルギー性 鼻炎<鼻アレルギー> 【3.48】	喘息 【3.47】	乳房の悪性新生物<腫瘍> 【2.50】	その他の表皮肥厚 【2.49】
福島県	COVID-19 【5.24】	喘息 【3.78】	血管運動性鼻炎及びアレルギー性 鼻炎<鼻アレルギー> 【3.12】	その他の表皮肥厚 【2.81】	急性気管支炎 【2.66】

※本調査の「都道府県別医療費上位疾病」は、加入者が受診した「医療機関所在地」に基づき都道府県単位で疾病別医療費を集計し、各都道府県の医療費総額に占める医療費（医療費割合）の高い順に上位5疾病を掲載したものである（以下、同様）。

茨城県	COVID-19 【6.66】	血管運動性鼻炎及びアレルギー性 鼻炎<鼻アレルギー> 【3.88】	喘息 【3.41】	その他の表皮肥厚 【2.88】	乳房の悪性新生物<腫瘍> 【2.43】
栃木県	COVID-19 【4.80】	血管運動性鼻炎及びアレルギー性 鼻炎<鼻アレルギー> 【3.71】	喘息 【3.34】	その他の表皮肥厚 【3.33】	本態性（原発性<一次性>）高血圧 （症） 【1.94】
群馬県	COVID-19 【7.49】	喘息 【3.37】	血管運動性鼻炎及びアレルギー性 鼻炎<鼻アレルギー> 【3.12】	その他の表皮肥厚 【2.98】	乳房の悪性新生物<腫瘍> 【2.46】
埼玉県	COVID-19 【8.78】	血管運動性鼻炎及びアレルギー性 鼻炎<鼻アレルギー> 【4.36】	その他の表皮肥厚 【3.76】	喘息 【3.14】	乳房の悪性新生物<腫瘍> 【2.21】
千葉県	COVID-19 【7.79】	血管運動性鼻炎及びアレルギー性 鼻炎<鼻アレルギー> 【4.08】	喘息 【3.31】	その他の表皮肥厚 【3.26】	乳房の悪性新生物<腫瘍> 【2.41】
東京都	COVID-19 【8.83】	その他の表皮肥厚 【4.30】	血管運動性鼻炎及びアレルギー性 鼻炎<鼻アレルギー> 【4.20】	喘息 【3.25】	乳房の悪性新生物<腫瘍> 【2.54】
神奈川県	COVID-19 【7.30】	血管運動性鼻炎及びアレルギー性 鼻炎<鼻アレルギー> 【4.60】	その他の表皮肥厚 【4.09】	喘息 【3.56】	乳房の悪性新生物<腫瘍> 【2.51】
新潟県	COVID-19 【5.73】	喘息 【4.42】	血管運動性鼻炎及びアレルギー性 鼻炎<鼻アレルギー> 【3.60】	その他の表皮肥厚 【2.85】	乳房の悪性新生物<腫瘍> 【2.61】
富山県	COVID-19 【4.76】	急性気管支炎 【2.78】	血管運動性鼻炎及びアレルギー性 鼻炎<鼻アレルギー> 【2.70】	その他の表皮肥厚 【2.62】	乳房の悪性新生物<腫瘍> 【2.60】
石川県	COVID-19 【6.06】	喘息 【2.72】	乳房の悪性新生物<腫瘍> 【2.28】	血管運動性鼻炎及びアレルギー性 鼻炎<鼻アレルギー> 【2.24】	その他の表皮肥厚 【2.01】



福井県	COVID-19 【7.32】	血管運動性鼻炎及びアレルギー性 鼻炎<鼻アレルギー> 【3.03】	乳房の悪性新生物<腫瘍> 【2.98】	喘息 【2.96】	その他の表皮肥厚 【2.43】
山梨県	COVID-19 【6.88】	血管運動性鼻炎及びアレルギー性 鼻炎<鼻アレルギー> 【4.57】	喘息 【3.96】	その他の表皮肥厚 【3.78】	急性気管支炎 【2.19】
長野県	COVID-19 【6.10】	喘息 【2.93】	その他の表皮肥厚 【2.90】	血管運動性鼻炎及びアレルギー性 鼻炎<鼻アレルギー> 【2.53】	乳房の悪性新生物<腫瘍> 【2.20】
岐阜県	COVID-19 【5.51】	血管運動性鼻炎及びアレルギー性 鼻炎<鼻アレルギー> 【4.51】	その他の表皮肥厚 【3.59】	喘息 【2.69】	乳房の悪性新生物<腫瘍> 【2.00】
静岡県	COVID-19 【7.22】	血管運動性鼻炎及びアレルギー性 鼻炎<鼻アレルギー> 【4.48】	その他の表皮肥厚 【3.45】	喘息 【3.29】	乳房の悪性新生物<腫瘍> 【2.08】
愛知県	COVID-19 【8.37】	血管運動性鼻炎及びアレルギー性 鼻炎<鼻アレルギー> 【4.04】	その他の表皮肥厚 【3.37】	喘息 【2.81】	乳房の悪性新生物<腫瘍> 【2.10】
三重県	COVID-19 【5.43】	血管運動性鼻炎及びアレルギー性 鼻炎<鼻アレルギー> 【4.03】	その他の表皮肥厚 【3.44】	喘息 【3.33】	統合失調症 【2.31】
滋賀県	COVID-19 【7.93】	血管運動性鼻炎及びアレルギー性 鼻炎<鼻アレルギー> 【3.25】	喘息 【3.12】	その他の表皮肥厚 【3.12】	乳房の悪性新生物<腫瘍> 【2.65】
京都府	COVID-19 【7.46】	乳房の悪性新生物<腫瘍> 【2.91】	喘息 【2.69】	血管運動性鼻炎及びアレルギー性 鼻炎<鼻アレルギー> 【2.63】	その他の表皮肥厚 【2.38】
大阪府	COVID-19 【7.58】	血管運動性鼻炎及びアレルギー性 鼻炎<鼻アレルギー> 【2.93】	喘息 【2.72】	その他の表皮肥厚 【2.70】	乳房の悪性新生物<腫瘍> 【2.51】

兵庫県	COVID-19 【6.95】	その他の表皮肥厚 【3.23】	喘息 【3.17】	血管運動性鼻炎及びアレルギー性 鼻炎<鼻アレルギー> 【3.13】	乳房の悪性新生物<腫瘍> 【2.18】
奈良県	COVID-19 【5.51】	血管運動性鼻炎及びアレルギー性 鼻炎<鼻アレルギー> 【2.51】	乳房の悪性新生物<腫瘍> 【2.46】	その他の表皮肥厚 【2.42】	下垂体機能低下症及びその他の下 垂体障害 【2.37】
和歌山県	COVID-19 【7.07】	血管運動性鼻炎及びアレルギー性 鼻炎<鼻アレルギー> 【2.91】	その他の表皮肥厚 【2.69】	喘息 【2.53】	乳房の悪性新生物<腫瘍> 【2.42】
鳥取県	COVID-19 【4.30】	脊髄性筋萎縮症及び関連症候群 【3.60】	喘息 【3.29】	スフィンゴリピド代謝障害及びそ 他の脂質蓄積障害 【2.94】	その他の免疫不全症 【2.33】
島根県	COVID-19 【4.98】	急性気管支炎 【4.34】	血管運動性鼻炎及びアレルギー性 鼻炎<鼻アレルギー> 【4.01】	その他の表皮肥厚 【3.49】	喘息 【3.44】
岡山県	COVID-19 【5.99】	その他の表皮肥厚 【3.45】	血管運動性鼻炎及びアレルギー性 鼻炎<鼻アレルギー> 【3.12】	喘息 【2.75】	乳房の悪性新生物<腫瘍> 【1.94】
広島県	COVID-19 【6.45】	喘息 【3.68】	その他の表皮肥厚 【3.31】	血管運動性鼻炎及びアレルギー性 鼻炎<鼻アレルギー> 【3.13】	乳房の悪性新生物<腫瘍> 【2.53】
山口県	COVID-19 【6.44】	喘息 【4.90】	血管運動性鼻炎及びアレルギー性 鼻炎<鼻アレルギー> 【4.62】	その他の表皮肥厚 【3.13】	統合失調症 【2.38】
徳島県	血管運動性鼻炎及びアレルギー性 鼻炎<鼻アレルギー> 【3.63】	下垂体機能低下症及びその他の下 垂体障害 【3.47】	その他の表皮肥厚 【3.43】	喘息 【3.19】	COVID-19 【3.14】
香川県	COVID-19 【4.35】	その他の表皮肥厚 【3.93】	血管運動性鼻炎及びアレルギー性 鼻炎<鼻アレルギー> 【2.68】	喘息 【2.52】	統合失調症 【2.49】

愛媛県	COVID-19 【3.71】	血管運動性鼻炎及びアレルギー性 鼻炎<鼻アレルギー> 【3.59】	その他の表皮肥厚 【2.89】	喘息 【2.44】	乳房の悪性新生物<腫瘍> 【2.12】
高知県	血管運動性鼻炎及びアレルギー性 鼻炎<鼻アレルギー> 【3.60】	その他の表皮肥厚 【3.30】	喘息 【3.26】	COVID-19 【2.98】	統合失調症 【2.77】
福岡県	COVID-19 【7.91】	血管運動性鼻炎及びアレルギー性 鼻炎<鼻アレルギー> 【3.36】	その他の表皮肥厚 【3.29】	喘息 【3.07】	乳房の悪性新生物<腫瘍> 【2.37】
佐賀県	COVID-19 【4.69】	血管運動性鼻炎及びアレルギー性 鼻炎<鼻アレルギー> 【4.54】	喘息 【3.95】	その他の表皮肥厚 【3.39】	統合失調症 【2.90】
長崎県	COVID-19 【5.74】	喘息 【3.82】	その他の表皮肥厚 【3.03】	てんかん 【3.00】	血管運動性鼻炎及びアレルギー性 鼻炎<鼻アレルギー> 【2.68】
熊本県	COVID-19 【6.64】	血管運動性鼻炎及びアレルギー性 鼻炎<鼻アレルギー> 【4.12】	喘息 【3.08】	その他の表皮肥厚 【2.75】	急性気管支炎 【2.40】
大分県	COVID-19 【5.89】	血管運動性鼻炎及びアレルギー性 鼻炎<鼻アレルギー> 【3.54】	その他の表皮肥厚 【3.07】	喘息 【2.99】	乳房の悪性新生物<腫瘍> 【1.98】
宮崎県	喘息 【5.35】	COVID-19 【4.17】	血管運動性鼻炎及びアレルギー性 鼻炎<鼻アレルギー> 【3.73】	ミネラル<鉍質>代謝障害 【3.71】	その他の表皮肥厚 【2.91】
鹿児島県	COVID-19 【6.28】	喘息 【4.01】	血管運動性鼻炎及びアレルギー性 鼻炎<鼻アレルギー> 【3.50】	その他の表皮肥厚 【2.25】	本態性(原発性<一次性>)高血圧 (症) 【2.04】
沖縄県	COVID-19 【14.45】	喘息 【3.93】	血管運動性鼻炎及びアレルギー性 鼻炎<鼻アレルギー> 【2.93】	急性気管支炎 【2.30】	乳房の悪性新生物<腫瘍> 【2.30】