

## 健保組合医療費 上位30疾病に関する動向調査

【令和5年7月診療分】

調査対象：1,284組合（加入者数：2,660万4,116人）

令和6年1月  
健康保険組合連合会  
政策部 調査分析グループ

### 【調査の概要】

- 本調査は、各診療月の疾病動向を観察することを目的に、健保組合の医療費上位30疾病について「医科合計」及び「医科入院」・「医科入院外」別に集計したものです。4月診療分、7月診療分、10月診療分、1月診療分の年度4回、調査を行っています。
- 表中の「割合」は、医療費全体（医科＋調剤）に占める当該疾病の医療費割合、「累積割合」は、各疾病の医療費総額に占める医療費割合を上位順に累計した割合を示しています。
- 各疾病の「医療費」は、レセプトに記載された一つ、あるいは複数の傷病名に対して、当該傷病名に結び付く診療行為及び薬剤の点数を配分した推計医療費となります（「医科合計」及び「医科入院外」には調剤医療費が含まれています）。
- 各疾病の「受診者数」は、レセプトに記載された一つ、あるいは複数の傷病に対してそれぞれ1人とカウントしています。また、同一月内に、同一疾病で複数の医療機関を受診している場合、対象疾病の受診者は1人として計上されます。
- 都道府県別医療費上位疾病は、加入者が受診した「医療機関所在地」に基づき都道府県単位で疾病別医療費を集計し、各都道府県の医療費総額に占める医療費（医療費割合）の高い順に上位5疾病を掲載したものです。
- なお、本調査における疾病名は、国際疾病分類（ICD-10（2013年版）準拠）に基づく名称となっています。

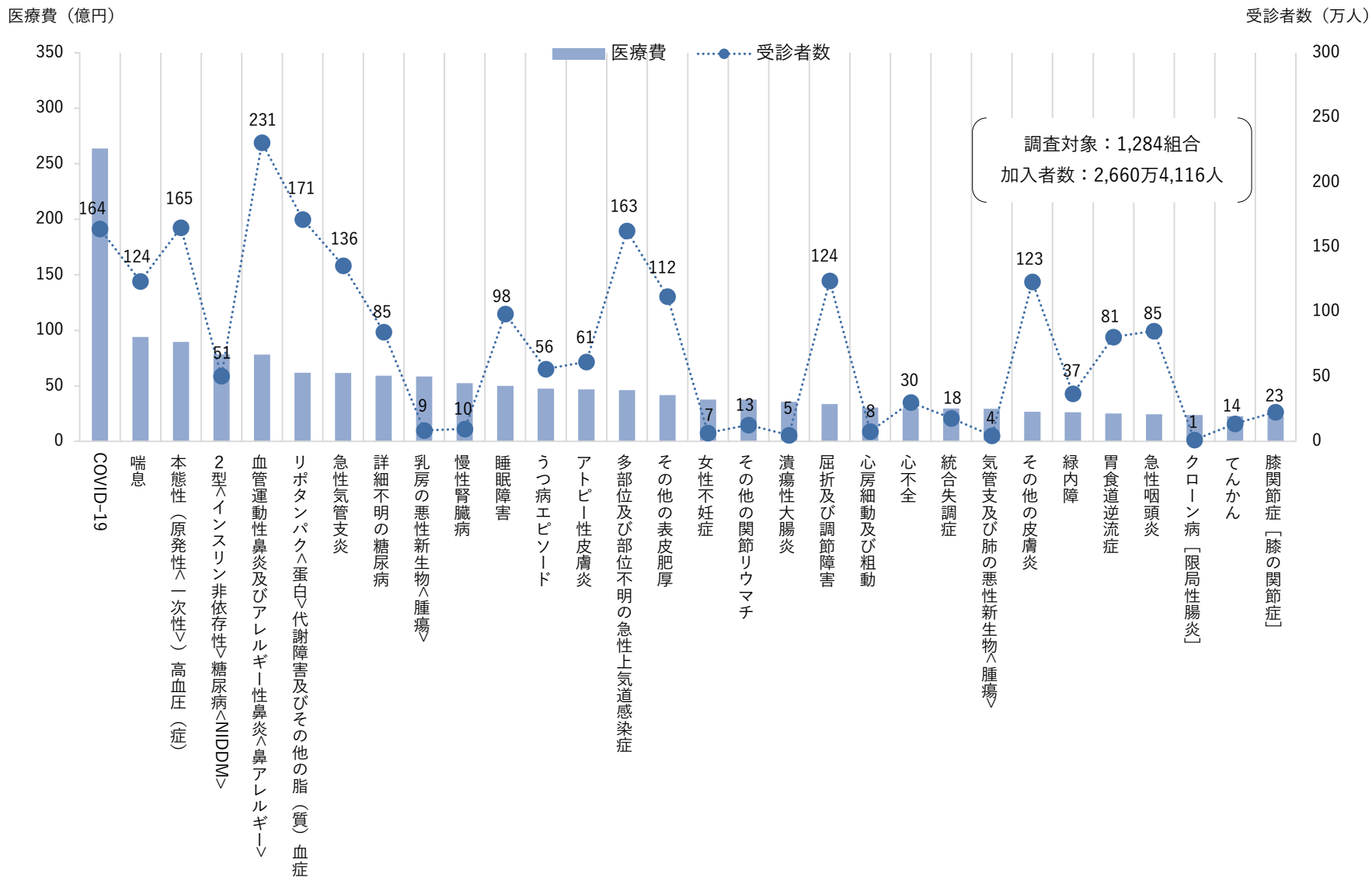
令和5年7月診療分  
【医科計】  
医療費上位30疾病

▼令和5年7月診療分【医科計】医療費上位30疾病：疾病別医療費及び受診者数、構成割合・累積割合

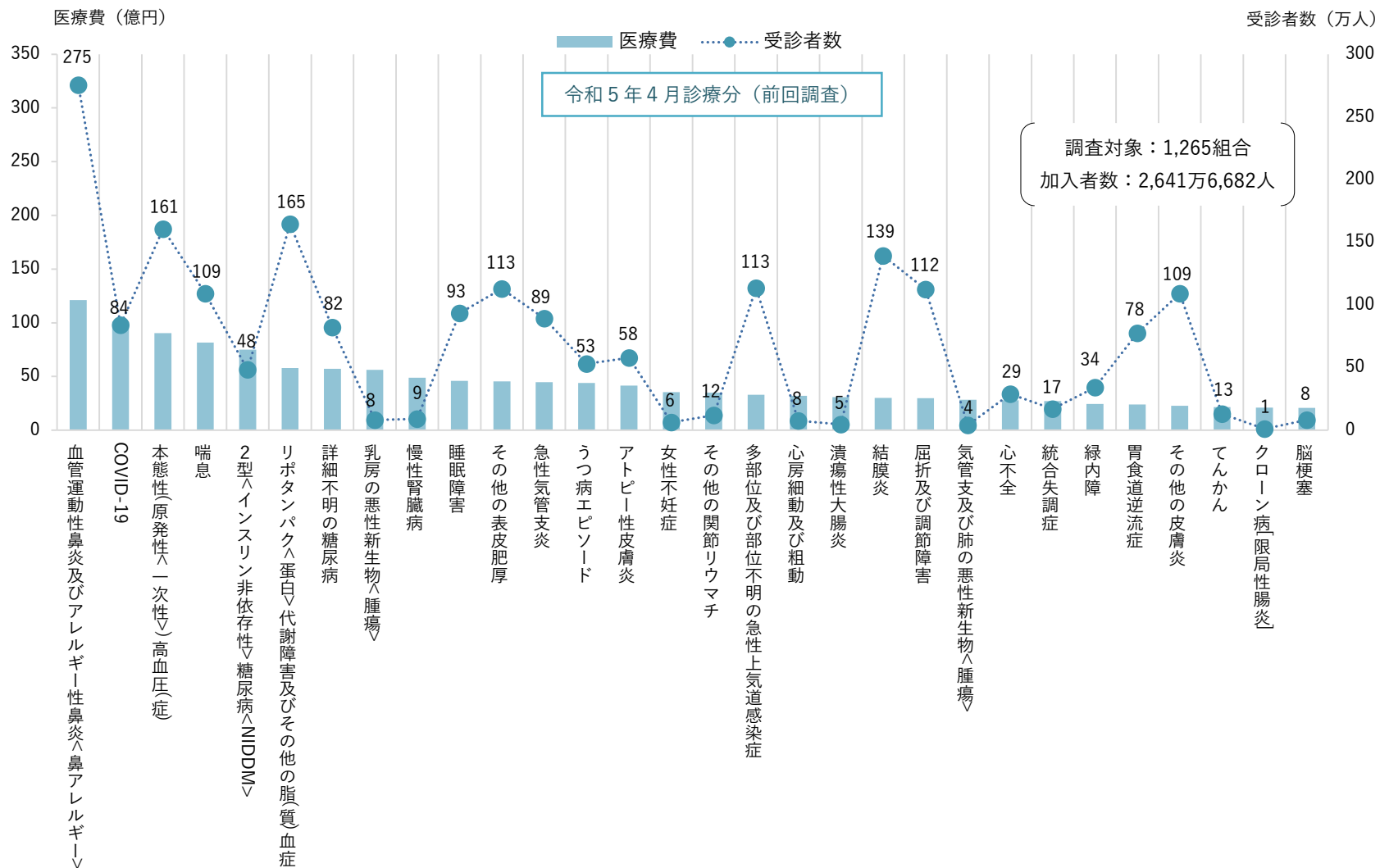
	傷病名	医療費（円）	受診者数（人）	割合（％）	累積割合（％）
①	COVID-19	26,368,603,430	1,640,732	7.61	7.61
②	喘息	9,405,903,030	1,235,592	2.72	10.33
③	本態性（原発性<一次性>）高血圧（症）	8,954,208,680	1,650,639	2.59	12.92
④	2型<インスリン非依存性>糖尿病<NIDDM>	7,845,909,110	506,073	2.27	15.19
⑤	血管運動性鼻炎及びアレルギー性鼻炎<鼻アレルギー>	7,816,053,140	2,307,593	2.26	17.45
⑥	リポタンパク<蛋白>代謝障害及びその他の脂（質）血症	6,196,260,280	1,713,317	1.79	19.24
⑦	急性気管支炎	6,154,864,790	1,357,925	1.78	21.02
⑧	詳細不明の糖尿病	5,912,607,030	845,591	1.71	22.73
⑨	乳房の悪性新生物<腫瘍>	5,851,333,170	85,133	1.69	24.42
⑩	慢性腎臓病	5,254,217,250	96,779	1.52	25.94
⑪	睡眠障害	4,996,224,210	983,969	1.44	27.38
⑫	うつ病エピソード	4,753,196,460	559,517	1.37	28.75
⑬	アトピー性皮膚炎	4,682,948,740	614,983	1.35	30.10
⑭	多部位及び部位不明の急性上気道感染症	4,619,984,370	1,625,304	1.33	31.43
⑮	その他の表皮肥厚	4,178,943,660	1,119,869	1.21	32.64
⑯	女性不妊症	3,765,766,380	65,183	1.09	33.73
⑰	その他の関節リウマチ	3,758,179,320	127,899	1.09	34.82
⑱	潰瘍性大腸炎	3,560,161,450	49,529	1.03	35.85
⑲	屈折及び調節障害	3,373,378,330	1,240,827	0.97	36.82
⑳	心房細動及び粗動	3,062,445,230	77,298	0.88	37.70
㉑	心不全	2,989,049,000	301,774	0.86	38.56
㉒	統合失調症	2,952,671,530	179,677	0.85	39.41
㉓	気管支及び肺の悪性新生物<腫瘍>	2,934,114,180	44,307	0.85	40.26
㉔	その他の皮膚炎	2,663,338,970	1,231,681	0.77	41.03
㉕	緑内障	2,625,451,710	368,659	0.76	41.79
㉖	胃食道逆流症	2,520,992,010	807,087	0.73	42.52
㉗	急性咽頭炎	2,450,334,420	852,347	0.71	43.23
㉘	クローン病〔限局性腸炎〕	2,378,110,210	11,791	0.69	43.92
㉙	てんかん	2,261,689,360	135,957	0.65	44.57
㉚	膝関節症〔膝の関節症〕	2,249,462,830	227,988	0.65	45.22

※ 本調査における「COVID-19」には、レセプトに記載された傷病名のうち、▽COVID-19、▽COVID-19・ウイルス同定、▽COVID-19・ウイルス未同定、▽COVID-19肺炎、コロナウイルス感染症2019・ウイルス同定、▽コロナウイルス感染症2019・ウイルス未同定が含まれている。

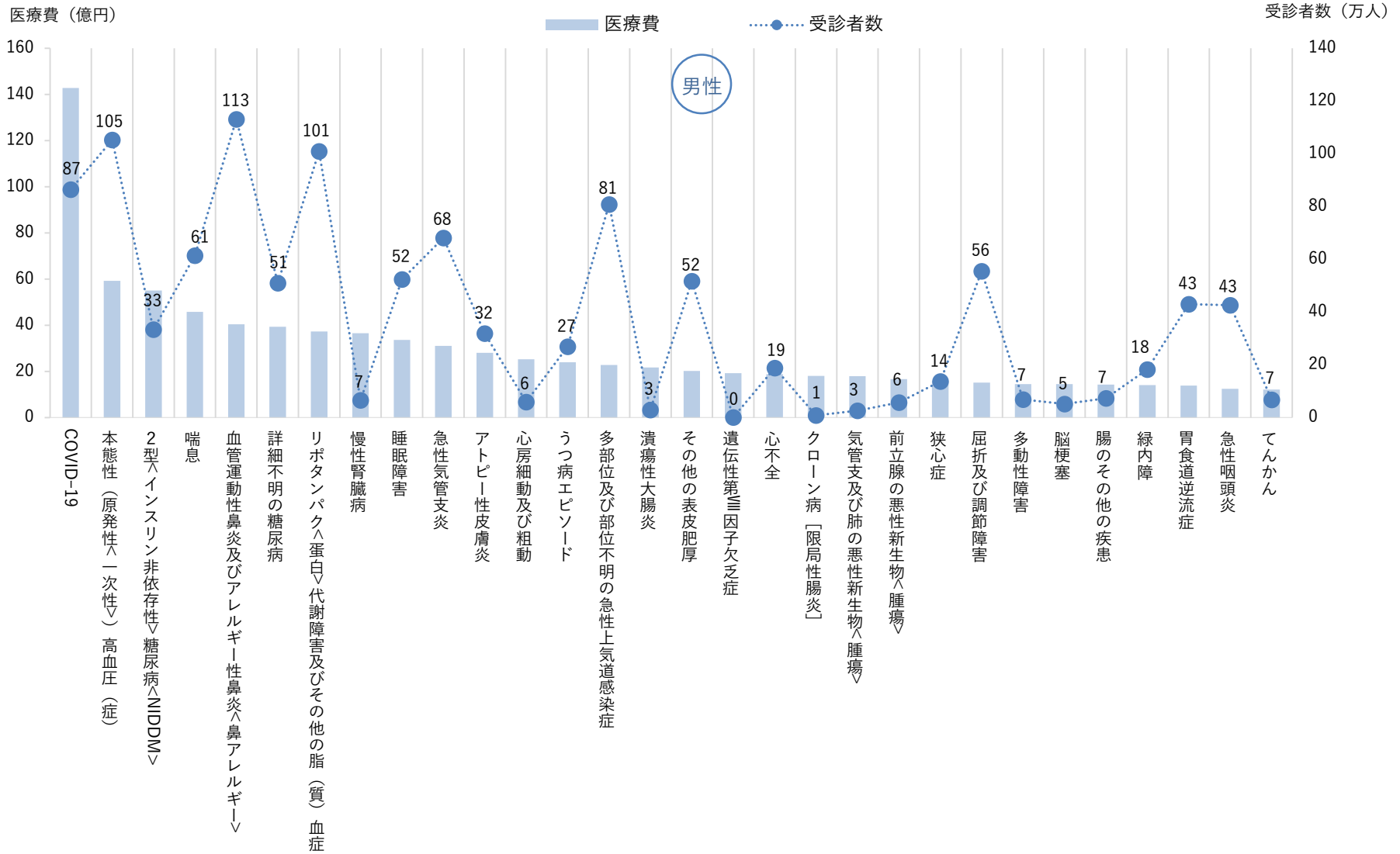
令和5年7月診療分【医科計】医療費上位30疾病：疾病別医療費及び受診者数



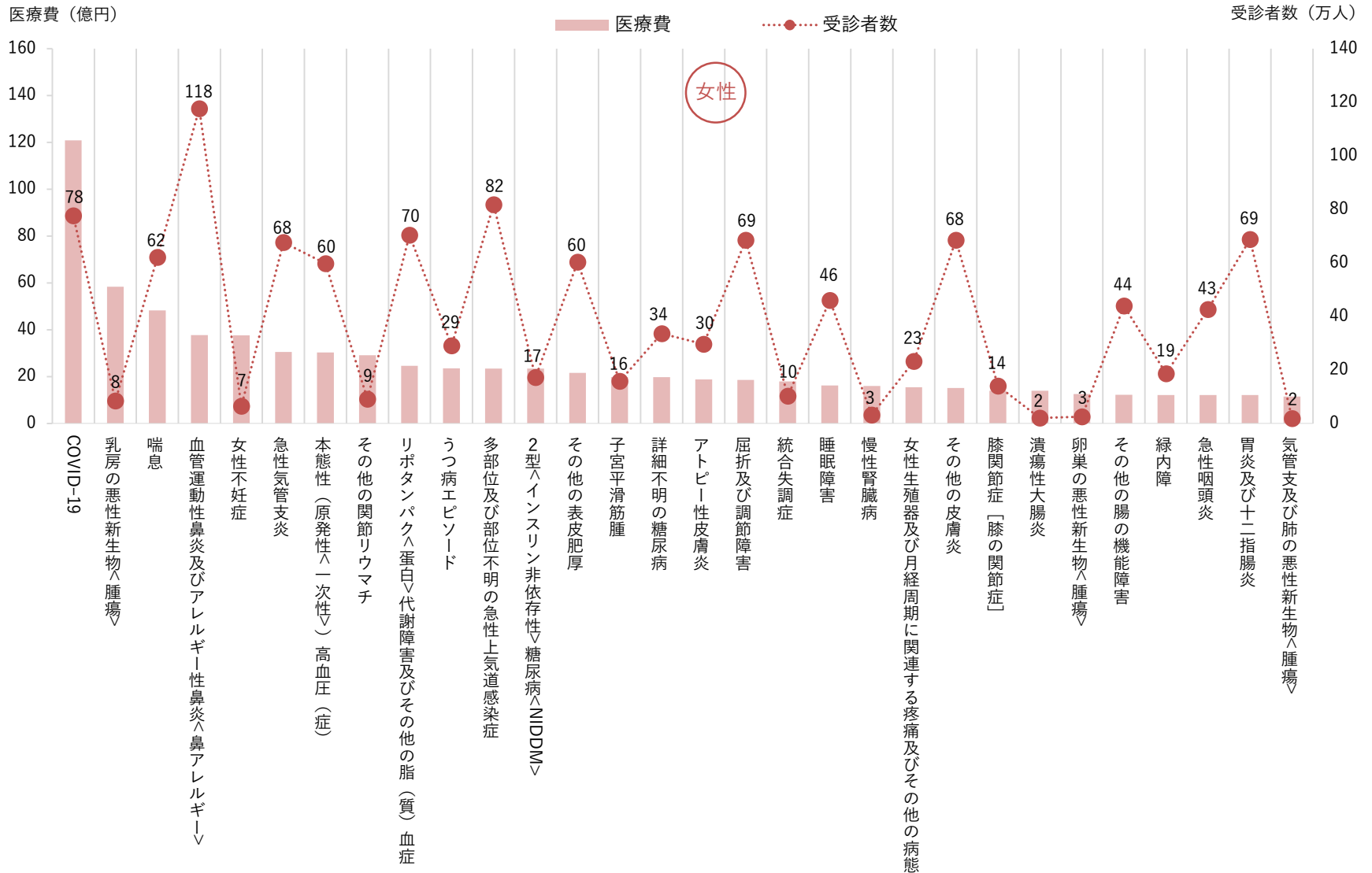
令和5年4月診療分【医科計】（前回調査）医療費上位30疾病：疾病別医療費及び受診者数



(参考) 令和5年7月診療分【医科計】医療費上位30疾病【男性】疾病別医療費及び受診者数



(参考) 令和5年7月診療分【医科計】医療費上位30疾病【女性】疾病別医療費及び受診者数



▼令和5年7月診療分【医科計】：医療費上位30疾病：疾病別受診者1人当たり医療費、加入者1,000人当たり受診者数

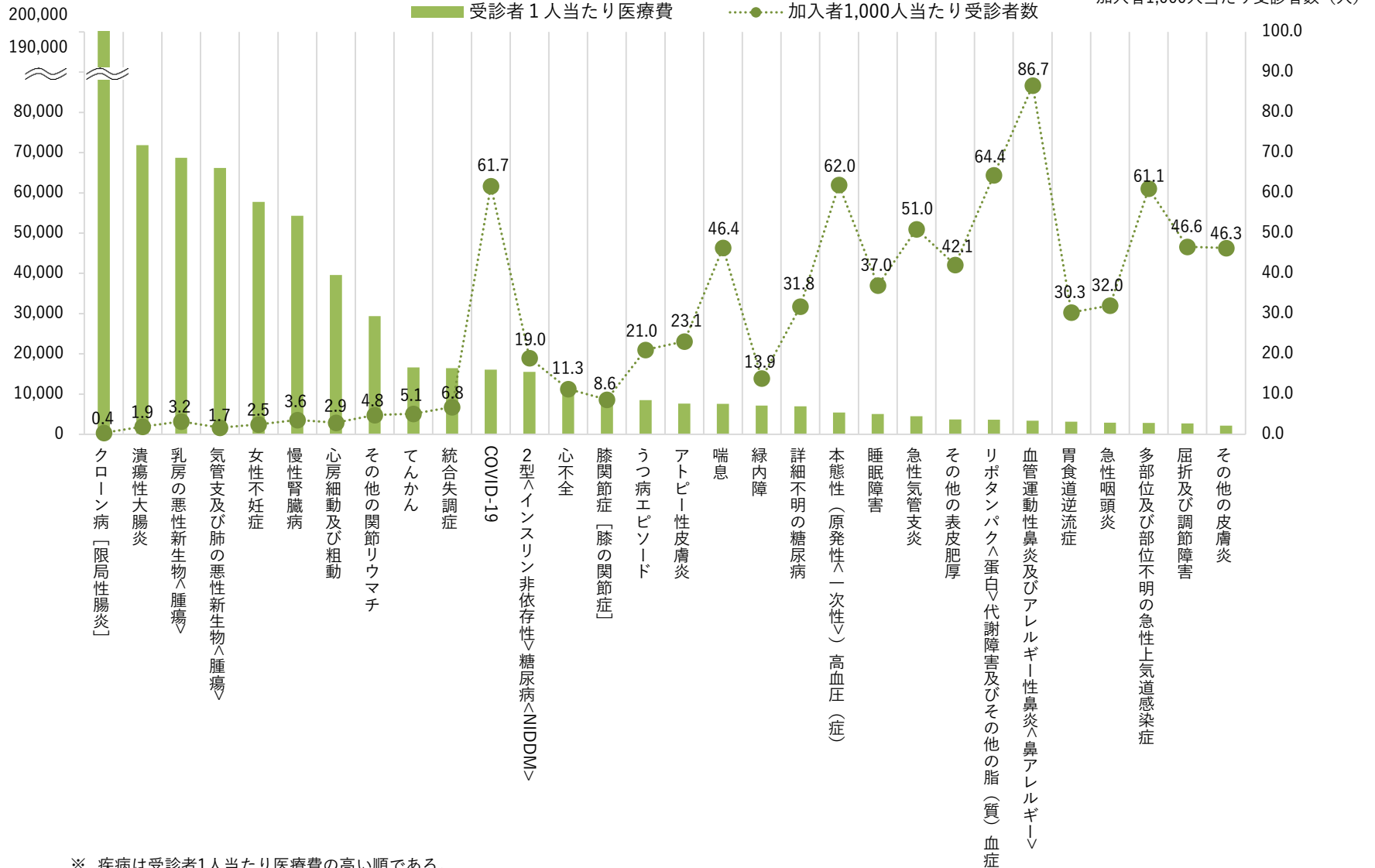
順位	傷病名	医療費（円）	受診者 1人当たり医療費 （円）	加入者 1,000人当たり 受診者数（人）
①	COVID-19	26,368,603,430	16,071	61.7
②	喘息	9,405,903,030	7,612	46.4
③	本態性（原発性<一次性>）高血圧（症）	8,954,208,680	5,425	62.0
④	2型<インスリン非依存性>糖尿病<NIDDM>	7,845,909,110	15,504	19.0
⑤	血管運動性鼻炎及びアレルギー性鼻炎<鼻アレルギー>	7,816,053,140	3,387	86.7
⑥	リポタンパク<蛋白>代謝障害及びその他の脂（質）血症	6,196,260,280	3,617	64.4
⑦	急性気管支炎	6,154,864,790	4,533	51.0
⑧	詳細不明の糖尿病	5,912,607,030	6,992	31.8
⑨	乳房の悪性新生物<腫瘍>	5,851,333,170	68,732	3.2
⑩	慢性腎臓病	5,254,217,250	54,291	3.6
⑪	睡眠障害	4,996,224,210	5,078	37.0
⑫	うつ病エピソード	4,753,196,460	8,495	21.0
⑬	アトピー性皮膚炎	4,682,948,740	7,615	23.1
⑭	多部位及び部位不明の急性上気道感染症	4,619,984,370	2,843	61.1
⑮	その他の表皮肥厚	4,178,943,660	3,732	42.1
⑯	女性不妊症	3,765,766,380	57,772	2.5
⑰	その他の関節リウマチ	3,758,179,320	29,384	4.8
⑱	潰瘍性大腸炎	3,560,161,450	71,880	1.9
⑲	屈折及び調節障害	3,373,378,330	2,719	46.6
⑳	心房細動及び粗動	3,062,445,230	39,619	2.9
㉑	心不全	2,989,049,000	9,905	11.3
㉒	統合失調症	2,952,671,530	16,433	6.8
㉓	気管支及び肺の悪性新生物<腫瘍>	2,934,114,180	66,222	1.7
㉔	その他の皮膚炎	2,663,338,970	2,162	46.3
㉕	緑内障	2,625,451,710	7,122	13.9
㉖	胃食道逆流症	2,520,992,010	3,124	30.3
㉗	急性咽頭炎	2,450,334,420	2,875	32.0
㉘	クローン病〔限局性腸炎〕	2,378,110,210	201,689	0.4
㉙	てんかん	2,261,689,360	16,635	5.1
㉚	膝関節症〔膝の関節症〕	2,249,462,830	9,867	8.6

※ 加入者1,000人当たり受診者数は、当該診療月の受診者数を当該診療月の調査組合の加入者数で除して1,000倍したものの、受診者1人当たり医療費は、当該診療月の医療費を当該診療月の調査組合の受診者数で除したものである。なお、加入者1人当たり医療費の要素分解として以下の算定式で表すことができる。  
 <加入者1人当たり医療費=加入者1人当たり受診者数×受診者1人当たり医療費>



令和5年7月診療分【医科計】医療費上位30疾病：疾病別受診者1人当たり医療費及び加入者1,000人当たり受診者数

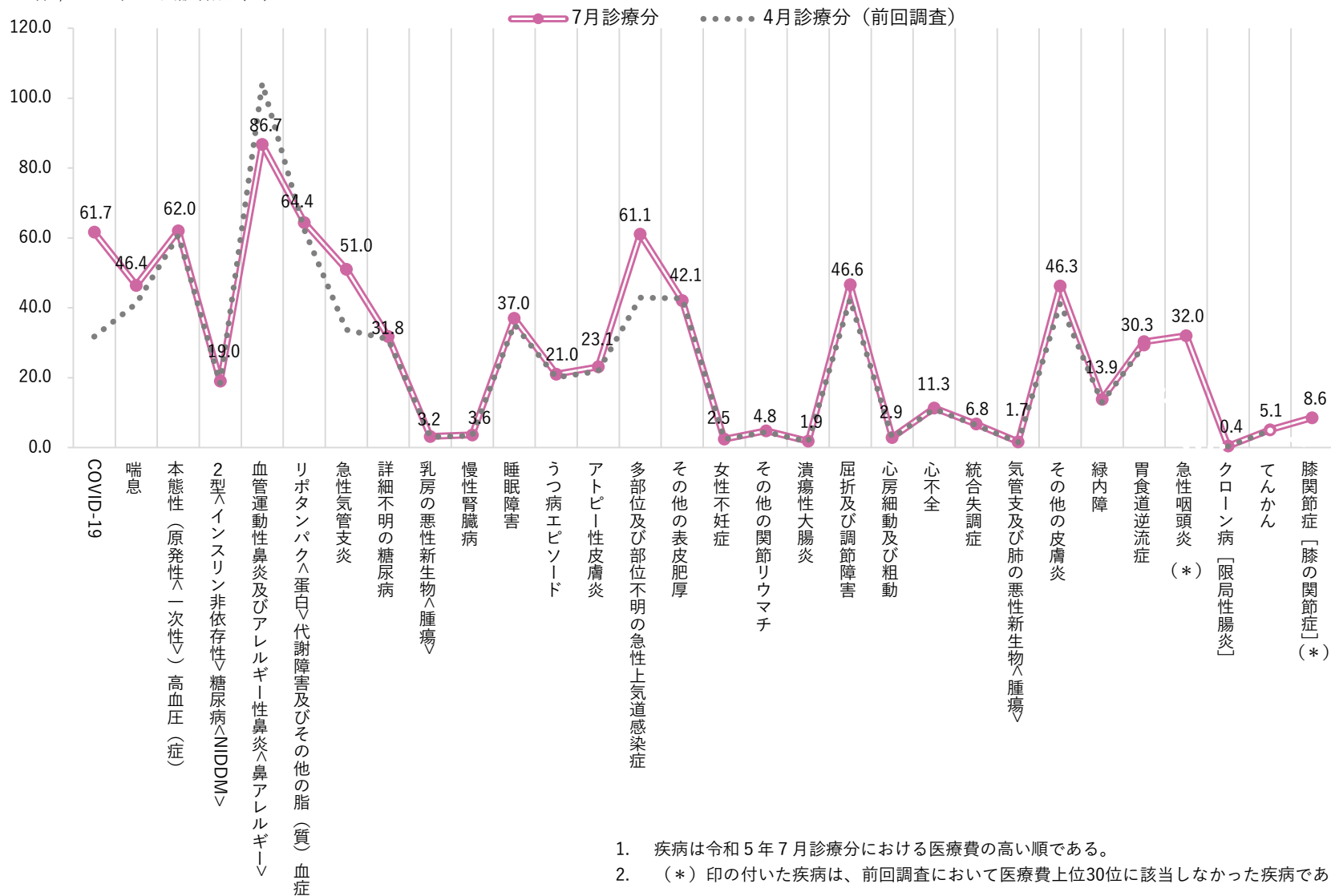
受診者1人当たり医療費（円）



※ 疾病は受診者1人当たり医療費の高い順である。

令和5年4月診療分（前回調査）及び7月診療分【医科計】医療費上位30疾病：疾病別加入者1,000人当たり受診者数

加入者1,000人当たり受診者数（人）



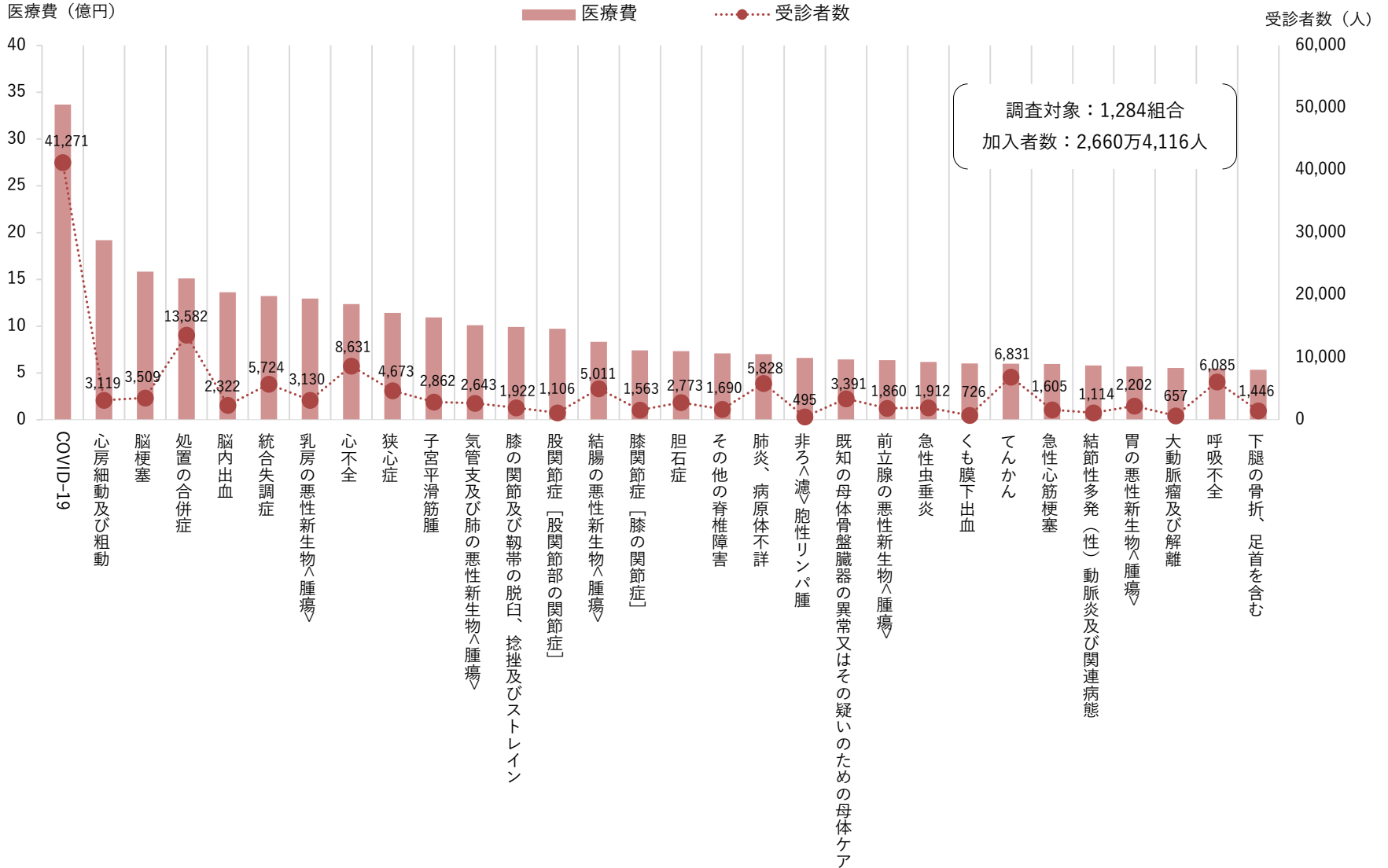
令和5年7月診療分  
【医科入院】  
医療費上位30疾病

▼令和5年7月診療分【医科入院】医療費上位30疾病：疾病別医療費及び受診者数、構成割合・累積割合

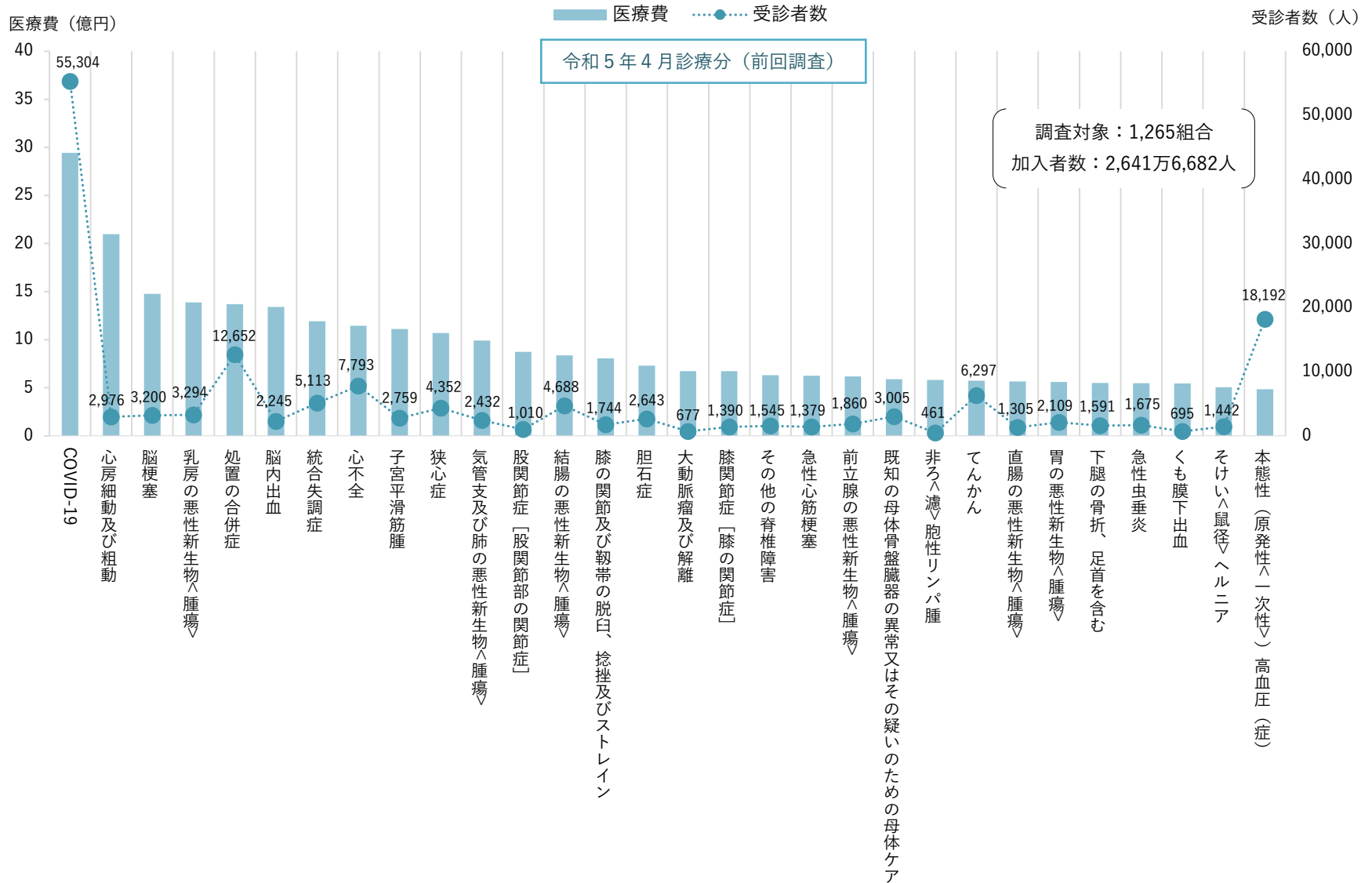
傷病名	医療費（円）	受診者数（人）	割合（％）	累積割合（％）
① COVID-19	3,367,828,020	41,271	4.23	4.23
② 心房細動及び粗動	1,919,079,920	3,119	2.41	6.64
③ 脳梗塞	1,582,920,460	3,509	1.99	8.63
④ 処置の合併症	1,509,690,560	13,582	1.90	10.53
⑤ 脳内出血	1,362,968,860	2,322	1.71	12.24
⑥ 統合失調症	1,323,227,120	5,724	1.66	13.90
⑦ 乳房の悪性新生物<腫瘍>	1,296,546,620	3,130	1.63	15.53
⑧ 心不全	1,237,326,490	8,631	1.55	17.08
⑨ 狭心症	1,140,949,580	4,673	1.43	18.51
⑩ 子宮平滑筋腫	1,094,757,370	2,862	1.37	19.88
⑪ 気管支及び肺の悪性新生物<腫瘍>	1,011,727,880	2,643	1.27	21.15
⑫ 膝の関節及び靭帯の脱臼、捻挫及びストレイン	990,397,000	1,922	1.24	22.39
⑬ 股関節症 [股関節部の関節症]	971,988,050	1,106	1.22	23.61
⑭ 結腸の悪性新生物<腫瘍>	832,444,990	5,011	1.05	24.66
⑮ 膝関節症 [膝の関節症]	742,574,900	1,563	0.93	25.59
⑯ 胆石症	733,574,630	2,773	0.92	26.51
⑰ その他の脊椎障害	709,763,070	1,690	0.89	27.40
⑱ 肺炎、病原体不詳	701,042,800	5,828	0.88	28.28
⑲ 非ろ<濾>胞性リンパ腫	660,545,350	495	0.83	29.11
⑳ 既知の母体骨盤臓器の異常又はその疑いのための母体ケア	646,099,990	3,391	0.81	29.92
㉑ 前立腺の悪性新生物<腫瘍>	636,490,910	1,860	0.80	30.72
㉒ 急性虫垂炎	619,000,550	1,912	0.78	31.50
㉓ くも膜下出血	601,873,150	726	0.76	32.26
㉔ てんかん	599,807,620	6,831	0.75	33.01
㉕ 急性心筋梗塞	595,129,020	1,605	0.75	33.76
㉖ 結節性多発（性）動脈炎及び関連病態	581,449,650	1,114	0.73	34.49
㉗ 胃の悪性新生物<腫瘍>	569,391,660	2,202	0.72	35.21
㉘ 大動脈瘤及び解離	554,079,550	657	0.70	35.91
㉙ 呼吸不全	549,277,470	6,085	0.69	36.60
㉚ 下腿の骨折、足首を含む	534,607,820	1,446	0.67	37.27

※ 本調査における「COVID-19」には、レセプトに記載された傷病名のうち、▽COVID-19、▽COVID-19・ウイルス同定、▽COVID-19・ウイルス未同定、▽COVID-19肺炎、コロナウイルス感染症2019・ウイルス同定、▽コロナウイルス感染症2019・ウイルス未同定が含まれている。

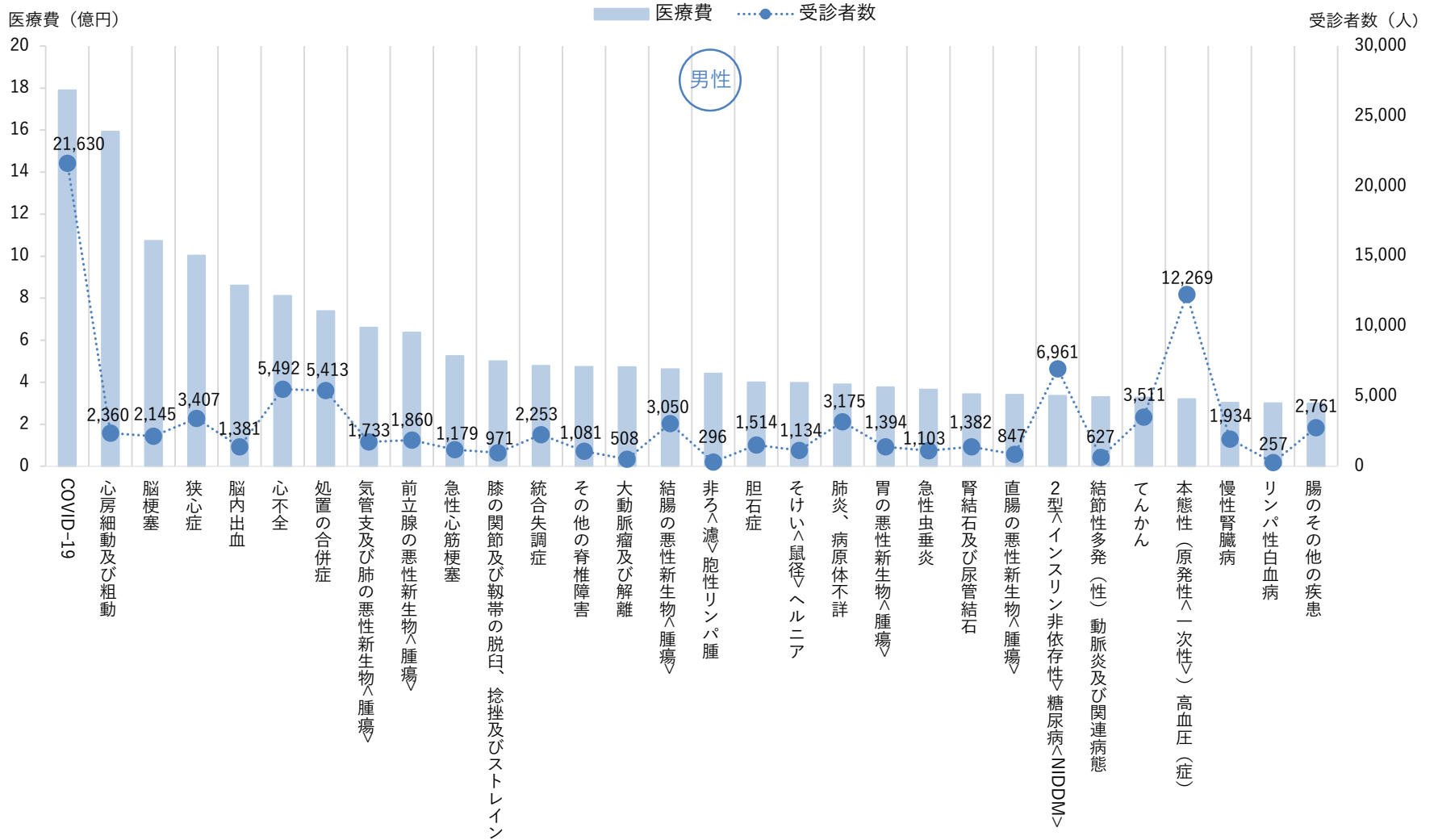
令和5年7月診療分【医科入院】医療費上位30疾病：疾病別医療費及び受診者数



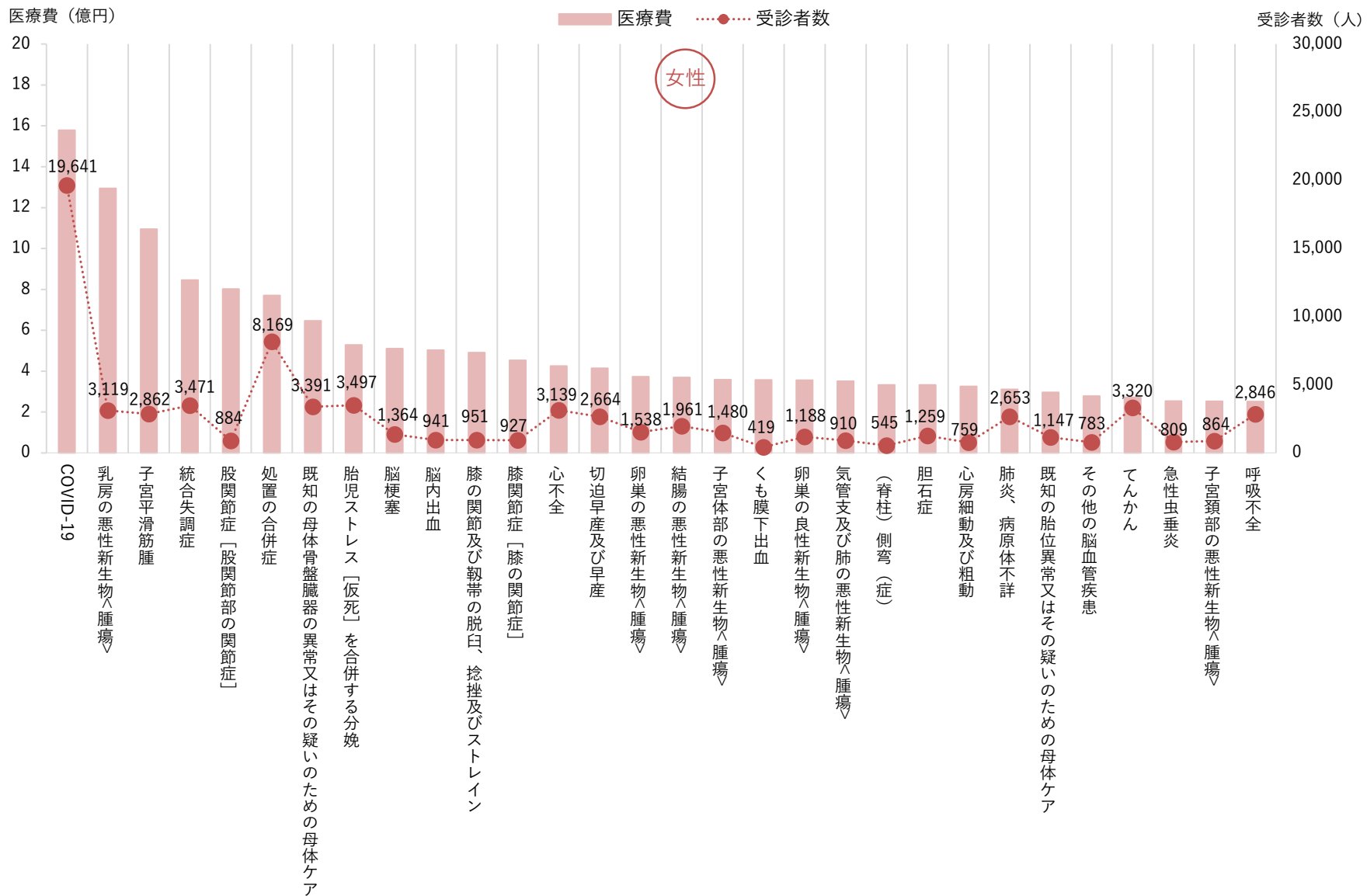
令和5年4月診療分【医科入院】（前回調査）医療費上位30疾病：疾病別医療費及び受診者数



(参考) 令和5年7月診療分【医科計】医療費上位30疾病【男性】疾病別医療費及び受診者数



(参考) 令和5年7月診療分【医科入院】医療費上位30疾病【女性】：疾病別医療費及び受診者数



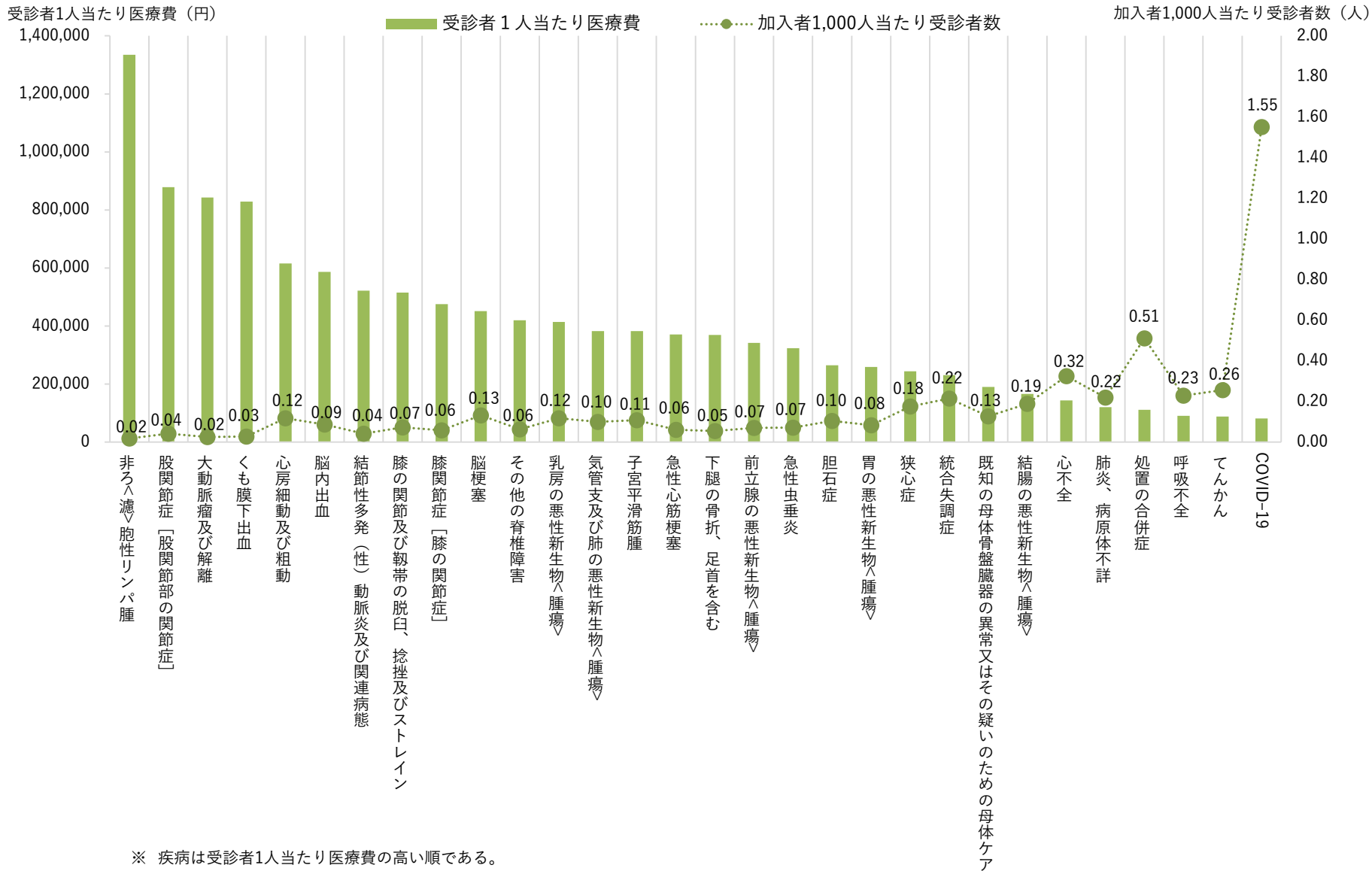


▼令和5年7月診療分【医科入院】医療費上位30疾病：疾病別受診者1人当たり医療費及び加入者1,000人当たり受診者数

順位	傷病名	医療費（円）	受診者 1人当たり医療費 （円）	加入者 1,000人当たり 受診者数（人）
①	COVID-19	3,367,828,020	81,603	1.55
②	心房細動及び粗動	1,919,079,920	615,287	0.12
③	脳梗塞	1,582,920,460	451,103	0.13
④	処置の合併症	1,509,690,560	111,154	0.51
⑤	脳内出血	1,362,968,860	586,981	0.09
⑥	統合失調症	1,323,227,120	231,172	0.22
⑦	乳房の悪性新生物<腫瘍>	1,296,546,620	414,232	0.12
⑧	心不全	1,237,326,490	143,358	0.32
⑨	狭心症	1,140,949,580	244,158	0.18
⑩	子宮平滑筋腫	1,094,757,370	382,515	0.11
⑪	気管支及び肺の悪性新生物<腫瘍>	1,011,727,880	382,795	0.10
⑫	膝の関節及び靭帯の脱臼、捻挫及びストレイン	990,397,000	515,295	0.07
⑬	股関節症 [股関節部の関節症]	971,988,050	878,832	0.04
⑭	結腸の悪性新生物<腫瘍>	832,444,990	166,124	0.19
⑮	膝関節症 [膝の関節症]	742,574,900	475,096	0.06
⑯	胆石症	733,574,630	264,542	0.10
⑰	その他の脊椎障害	709,763,070	419,978	0.06
⑱	肺炎、病原体不詳	701,042,800	120,289	0.22
⑲	非ろ<濾>胞性リンパ腫	660,545,350	1,334,435	0.02
⑳	既知の母体骨盤臓器の異常又はその疑いのための母体ケア	646,099,990	190,534	0.13
㉑	前立腺の悪性新生物<腫瘍>	636,490,910	342,199	0.07
㉒	急性虫垂炎	619,000,550	323,745	0.07
㉓	くも膜下出血	601,873,150	829,026	0.03
㉔	てんかん	599,807,620	87,807	0.26
㉕	急性心筋梗塞	595,129,020	370,797	0.06
㉖	結節性多発（性）動脈炎及び関連病態	581,449,650	521,948	0.04
㉗	胃の悪性新生物<腫瘍>	569,391,660	258,579	0.08
㉘	大動脈瘤及び解離	554,079,550	843,348	0.02
㉙	呼吸不全	549,277,470	90,267	0.23
㉚	下腿の骨折、足首を含む	534,607,820	369,715	0.05

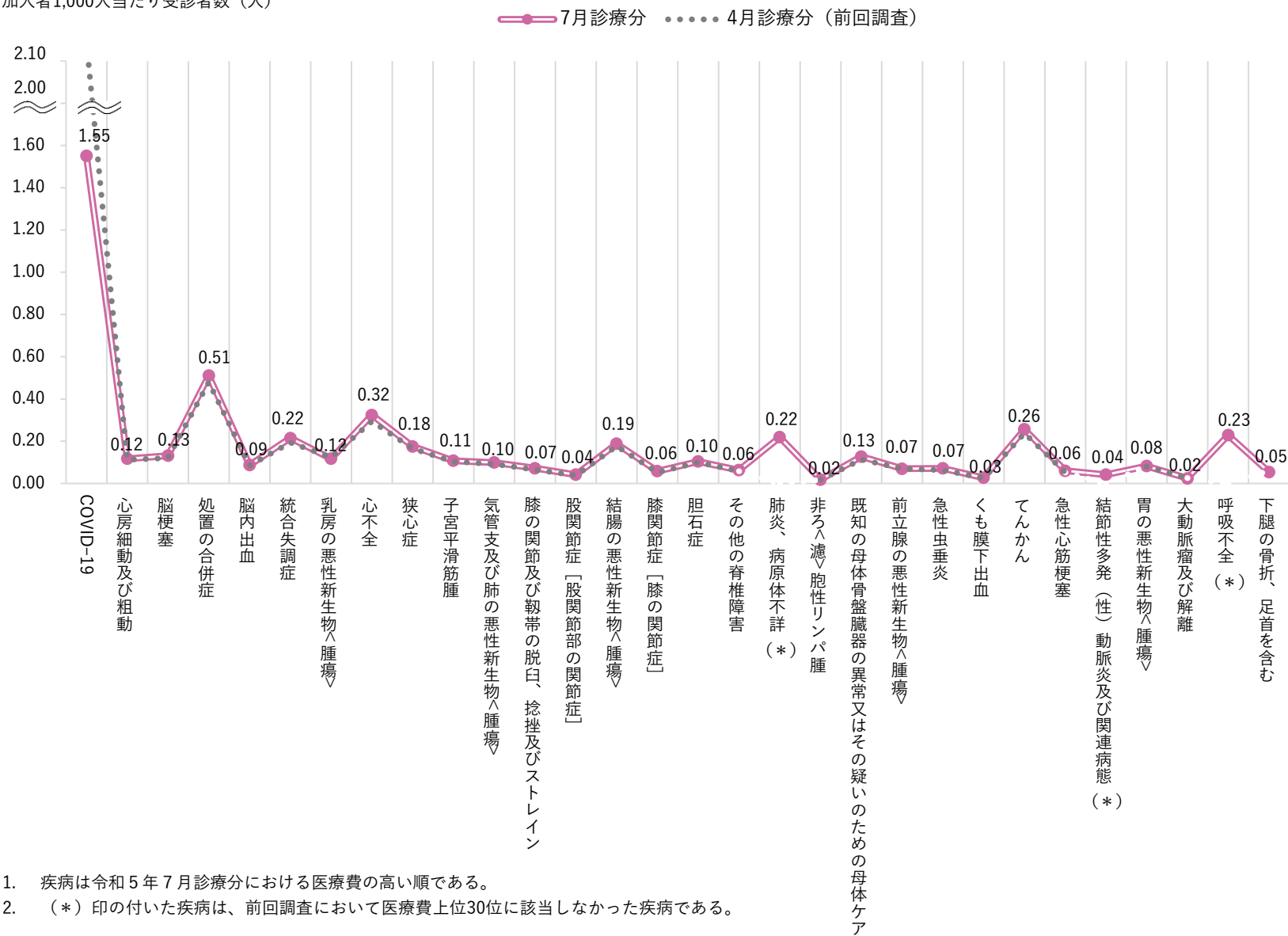
※ 加入者1,000人当たり受診者数は、当該診療月の受診者数を当該診療月の調査組合の加入者数で除して1,000倍したものの、受診者1人当たり医療費は、当該診療月の医療費を当該診療月の調査組合の受診者数で除したものである。なお、加入者1人当たり医療費の要素分解として以下の算定式で表すことができる。  
 <加入者1人当たり医療費=加入者1人当たり受診者数×受診者1人当たり医療費>

令和5年7月診療分【医科入院】医療費上位30疾病：疾病別受診者1人当たり医療費及び加入者1,000人当たり受診者数



令和5年4月診療分（前回調査）及び7月診療分【医科入院】医療費上位30疾病：加入者1,000人当たり受診者数

加入者1,000人当たり受診者数（人）



1. 疾病は令和5年7月診療分における医療費の高い順である。
2. （\*）印の付いた疾病は、前回調査において医療費上位30位に該当しなかった疾病である。

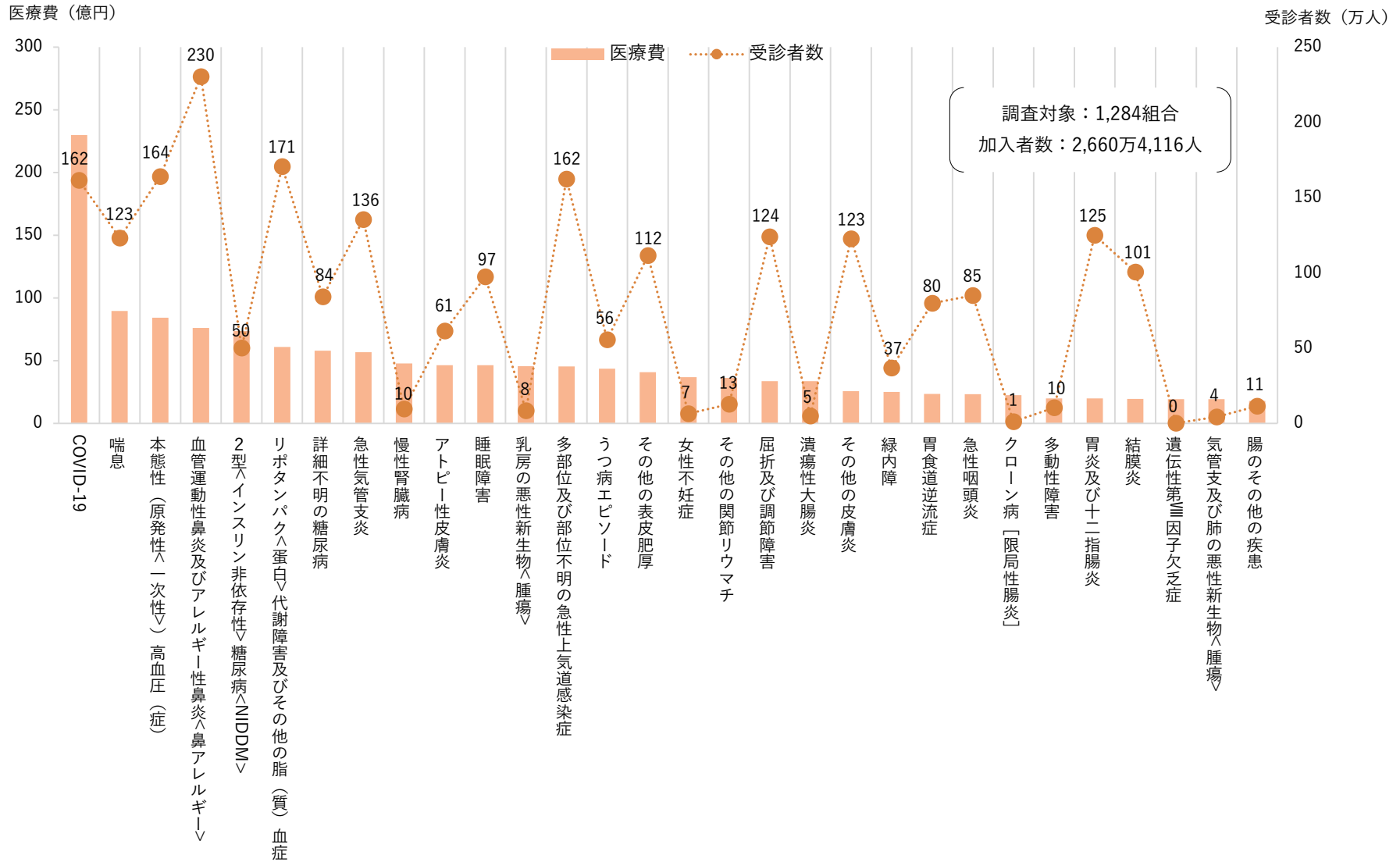
令和5年7月診療分  
【医科入院外】  
医療費上位30疾病

▼令和5年7月診療分【医科入院外】医療費上位30疾病：疾病別医療費及び受診者数、構成割合・累積割合

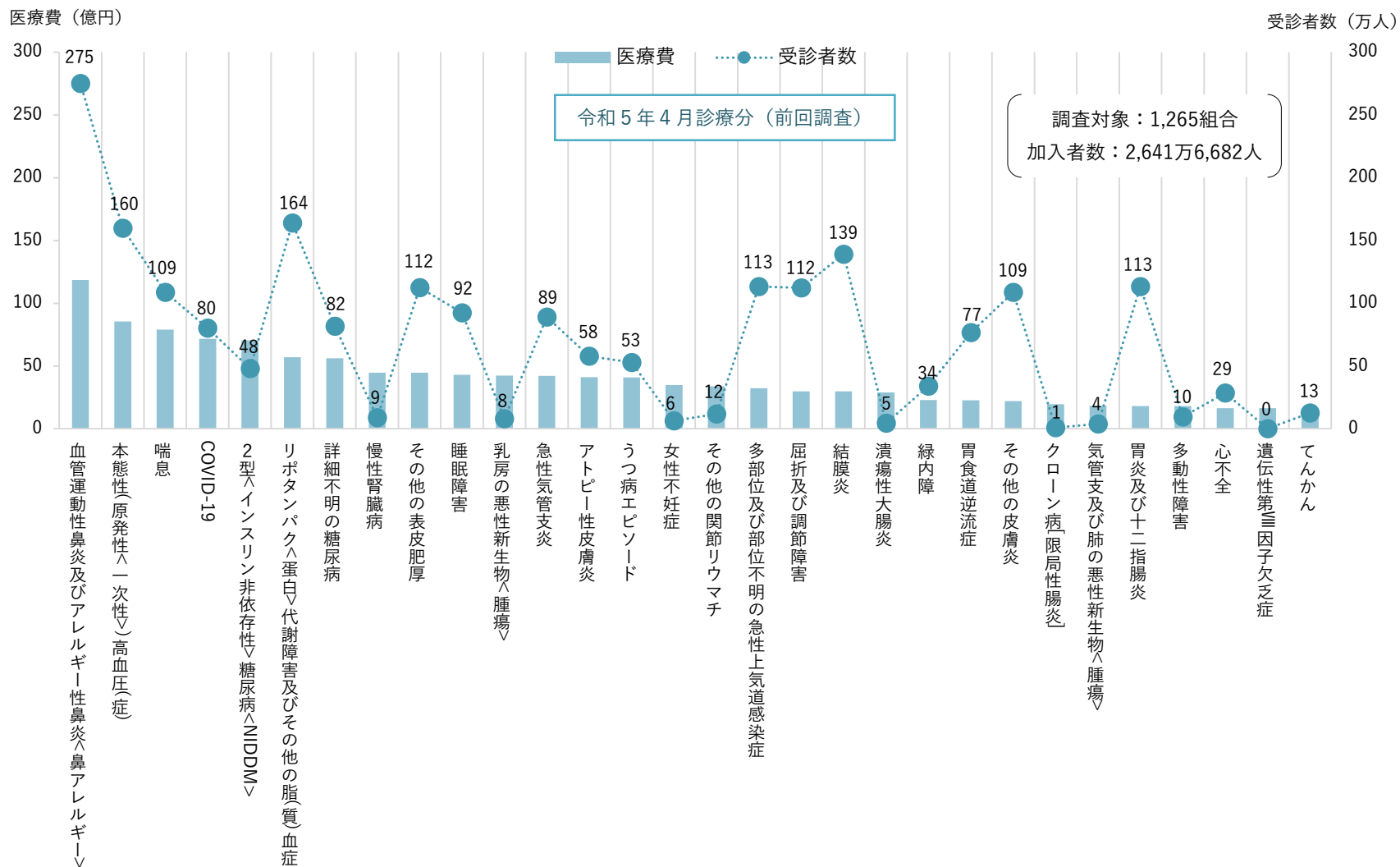
	傷病名	医療費（円）	受診者数（人）	割合（％）	累積割合（％）
①	COVID-19	23,000,775,410	1,615,225	8.63	8.63
②	喘息	8,971,350,730	1,232,696	3.36	11.99
③	本態性（原発性<一次性>）高血圧（症）	8,435,893,670	1,641,322	3.16	15.15
④	血管運動性鼻炎及びアレルギー性鼻炎<鼻アレルギー>	7,611,176,840	2,304,998	2.85	18.00
⑤	2型<インスリン非依存性>糖尿病<NIDDM>	7,365,505,150	500,830	2.76	20.76
⑥	リポタンパク<蛋白>代謝障害及びその他の脂（質）血症	6,087,688,640	1,707,135	2.28	23.04
⑦	詳細不明の糖尿病	5,795,804,840	841,672	2.17	25.21
⑧	急性気管支炎	5,678,760,400	1,355,729	2.13	27.34
⑨	慢性腎臓病	4,780,647,190	95,595	1.79	29.13
⑩	アトピー性皮膚炎	4,646,958,680	613,775	1.74	30.87
⑪	睡眠障害	4,633,713,970	974,305	1.74	32.61
⑫	乳房の悪性新生物<腫瘍>	4,554,786,550	84,474	1.71	34.32
⑬	多部位及び部位不明の急性上気道感染症	4,546,192,320	1,623,902	1.70	36.02
⑭	うつ病エピソード	4,357,685,110	556,748	1.63	37.65
⑮	その他の表皮肥厚	4,076,524,530	1,116,191	1.53	39.18
⑯	女性不妊症	3,693,280,120	65,114	1.38	40.56
⑰	その他の関節リウマチ	3,632,964,490	127,170	1.36	41.92
⑱	屈折及び調節障害	3,365,421,810	1,240,050	1.26	43.18
⑲	潰瘍性大腸炎	3,364,704,650	49,183	1.26	44.44
⑳	その他の皮膚炎	2,575,887,810	1,227,337	0.97	45.41
㉑	緑内障	2,508,550,730	368,095	0.94	46.35
㉒	胃食道逆流症	2,349,181,580	798,622	0.88	47.23
㉓	急性咽頭炎	2,334,682,480	850,453	0.88	48.11
㉔	クローン病〔限局性腸炎〕	2,244,643,500	11,491	0.84	48.95
㉕	多動性障害	1,996,973,960	104,908	0.75	49.70
㉖	胃炎及び十二指腸炎	1,988,774,460	1,249,816	0.75	50.45
㉗	結膜炎	1,944,370,020	1,006,169	0.73	51.18
㉘	遺伝性第Ⅷ因子欠乏症	1,923,556,720	919	0.72	51.90
㉙	気管支及び肺の悪性新生物<腫瘍>	1,922,386,300	43,359	0.72	52.62
㉚	腸のその他の疾患	1,786,136,420	114,134	0.67	53.29

1. 表中の単位は、医療費：「円」、人数：「人」、割合：「％」、累積割合：「％」である（以下、同様）。
2. 本調査における「COVID-19」には、レセプトに記載された傷病名のうち、▽COVID-19、▽COVID-19・ウイルス未同定、▽COVID-19・ウイルス未同定、▽COVID-19肺炎、コロナウイルス感染症2019・ウイルス未同定、▽コロナウイルス感染症2019・ウイルス未同定が含まれている。

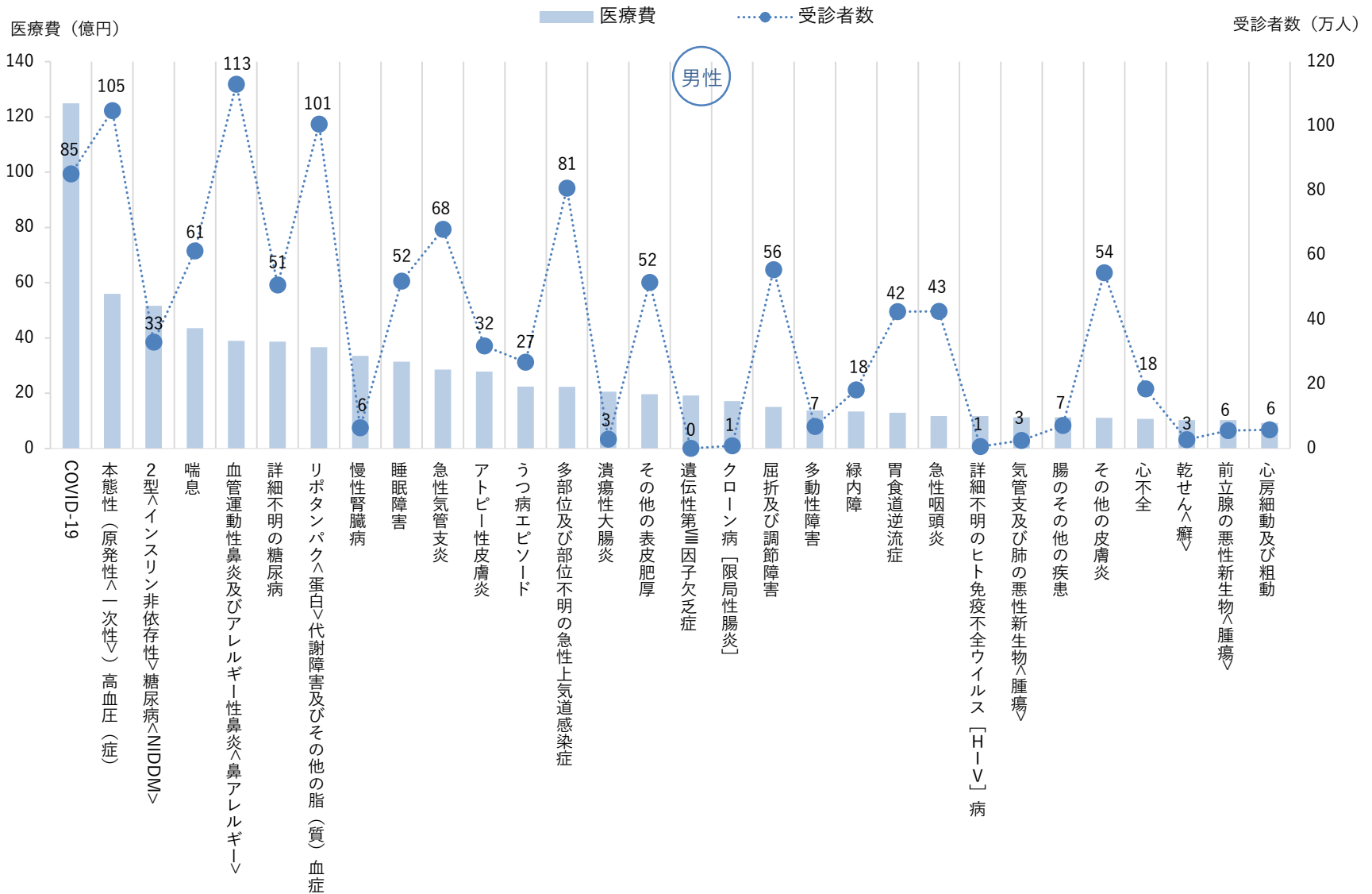
令和5年7月診療分【医科入院外】医療費上位30疾病：疾病別医療費及び受診者数



令和5年4月診療分【医科入院外】（前回調査）医療費上位30疾病：疾病別医療費及び受診者数



(参考) 令和5年7月診療分【医科入院外】医療費上位30疾病【男性】：疾病別医療費及び受診者数





(参考) 令和5年7月診療分【医科入院外】医療費上位30疾病【女性】：疾病別医療費及び受診者数



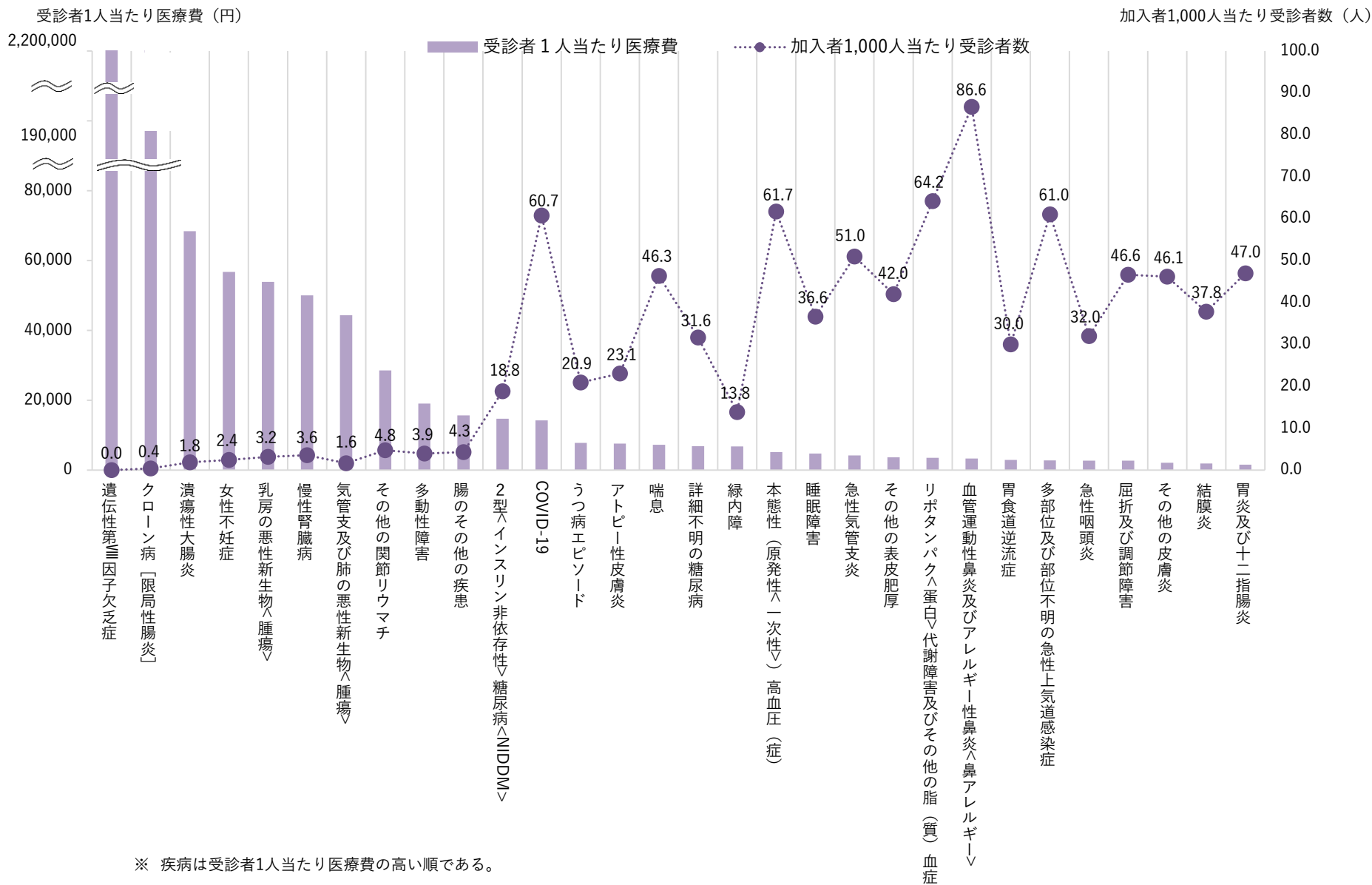
▼令和5年7月診療分【医科入院外】医療費上位30疾病：疾病別受診者1人当たり医療費及び加入者1,000人当たり受診者数

順位	傷病名	医療費（円）	受診者 1人当たり医療費 （円）	加入者 1,000人当たり 受診者数（人）
①	COVID-19	23,000,775,410	14,240	60.7
②	喘息	8,971,350,730	7,278	46.3
③	本態性（原発性<一次性>）高血圧（症）	8,435,893,670	5,140	61.7
④	血管運動性鼻炎及びアレルギー性鼻炎<鼻アレルギー>	7,611,176,840	3,302	86.6
⑤	2型<インスリン非依存性>糖尿病<NIDDM>	7,365,505,150	14,707	18.8
⑥	リポタンパク<蛋白>代謝障害及びその他の脂（質）血症	6,087,688,640	3,566	64.2
⑦	詳細不明の糖尿病	5,795,804,840	6,886	31.6
⑧	急性気管支炎	5,678,760,400	4,189	51.0
⑨	慢性腎臓病	4,780,647,190	50,009	3.6
⑩	アトピー性皮膚炎	4,646,958,680	7,571	23.1
⑪	睡眠障害	4,633,713,970	4,756	36.6
⑫	乳房の悪性新生物<腫瘍>	4,554,786,550	53,919	3.2
⑬	多部位及び部位不明の急性上気道感染症	4,546,192,320	2,800	61.0
⑭	うつ病エピソード	4,357,685,110	7,827	20.9
⑮	その他の表皮肥厚	4,076,524,530	3,652	42.0
⑯	女性不妊症	3,693,280,120	56,720	2.4
⑰	その他の関節リウマチ	3,632,964,490	28,568	4.8
⑱	屈折及び調節障害	3,365,421,810	2,714	46.6
⑲	潰瘍性大腸炎	3,364,704,650	68,412	1.8
⑳	その他の皮膚炎	2,575,887,810	2,099	46.1
㉑	緑内障	2,508,550,730	6,815	13.8
㉒	胃食道逆流症	2,349,181,580	2,942	30.0
㉓	急性咽頭炎	2,334,682,480	2,745	32.0
㉔	クローン病 [限局性腸炎]	2,244,643,500	195,339	0.4
㉕	多動性障害	1,996,973,960	19,035	3.9
㉖	胃炎及び十二指腸炎	1,988,774,460	1,591	47.0
㉗	結膜炎	1,944,370,020	1,932	37.8
㉘	遺伝性第Ⅷ因子欠乏症	1,923,556,720	2,093,098	0.0
㉙	気管支及び肺の悪性新生物<腫瘍>	1,922,386,300	44,336	1.6
㉚	腸のその他の疾患	1,786,136,420	15,649	4.3

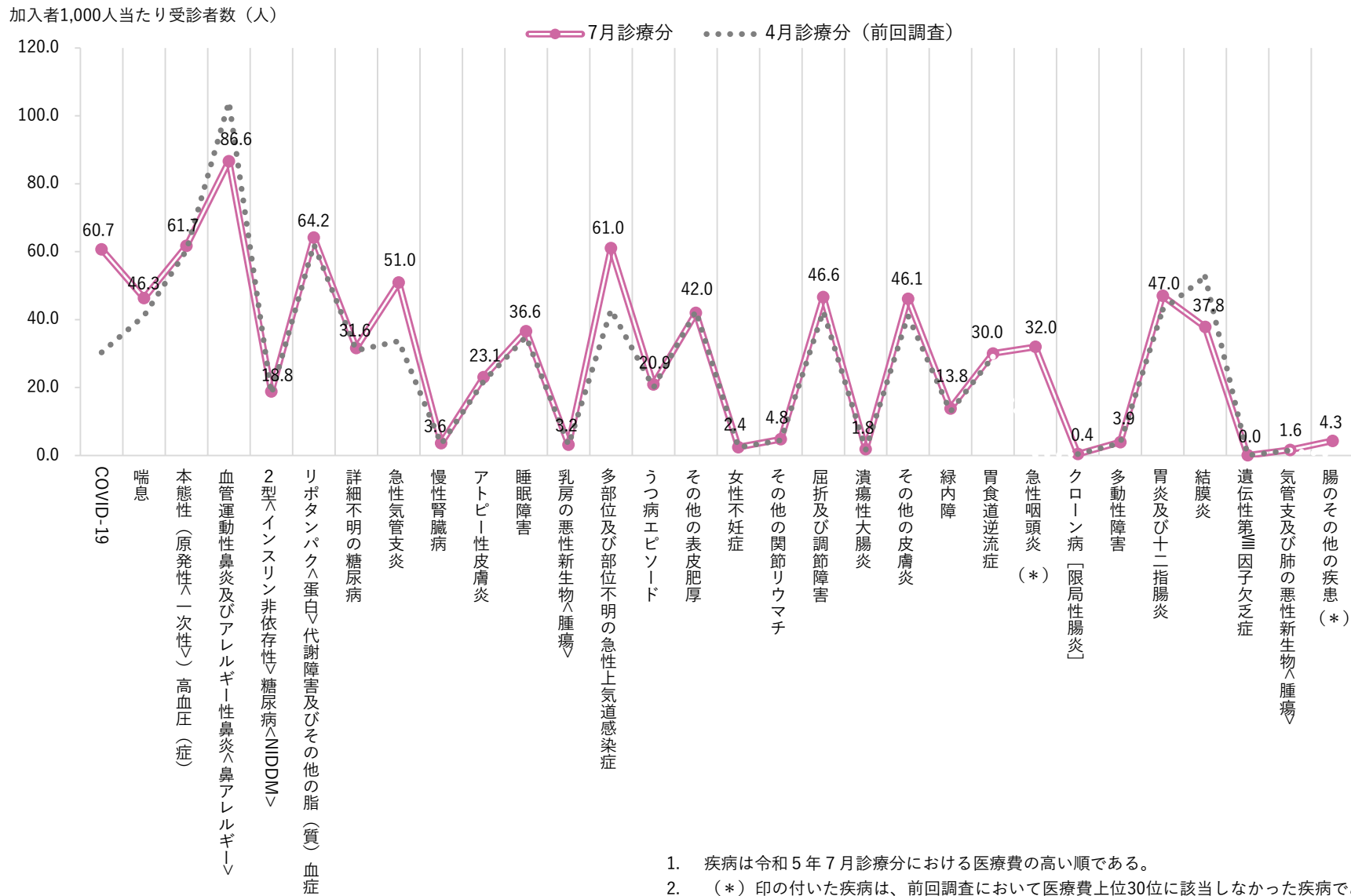
※ 加入者1,000人当たり受診者数は、当該診療月の受診者数を当該診療月の調査組合の加入者数で除して1,000倍したものの、受診者1人当たり医療費は、当該診療月の医療費を当該診療月の調査組合の受診者数で除したものである。なお、加入者1人当たり医療費の要素分解として以下の算定式で表すことができる。

<加入者1人当たり医療費=加入者1人当たり受診者数×受診者1人当たり医療費>

令和5年7月診療分【医科入院外】医療費上位30疾病：受診者1人当たり医療費及び加入者1,000人当たり受診者数



令和5年4月診療分（前回調査）及び7月診療分【医科入院外】医療費上位30疾病：疾病別加入者1,000人当たり受診者数



令和5年7月診療分

【医科計】

都道府県別 医療費上位疾病（上位5疾病）

令和5年7月診療分【医科計】都道府県別 医療費上位疾病（上位5疾病）

	1位	2位	3位	4位	5位
北海道	COVID-19 【5.89】	喘息 【2.76】	本態性（原発性<一次性>） 高血圧（症） 【2.43】	2型<インスリン非依存性> 糖尿病<NIDDM> 【2.2】	乳房の悪性新生物<腫瘍> 【2.02】
青森県	COVID-19 【4.63】	本態性（原発性<一次性>） 高血圧（症） 【3.63】	2型<インスリン非依存性> 糖尿病<NIDDM> 【2.84】	リポタンパク<蛋白>代謝障害 及びその他の脂（質）血症 【2.83】	詳細不明の糖尿病 【2.73】
岩手県	COVID-19 【5.87】	本態性（原発性<一次性>） 高血圧（症） 【3.7】	詳細不明の糖尿病 【2.83】	2型<インスリン非依存性> 糖尿病<NIDDM> 【2.47】	リポタンパク<蛋白>代謝障害 及びその他の脂（質）血症 【2.24】
宮城県	COVID-19 【7.38】	本態性（原発性<一次性>） 高血圧（症） 【2.89】	喘息 【2.54】	2型<インスリン非依存性> 糖尿病<NIDDM> 【2.53】	血管運動性鼻炎及びアレルギー 性鼻炎<鼻アレルギー> 【1.97】
秋田県	COVID-19 【5.09】	本態性（原発性<一次性>） 高血圧（症） 【3.89】	喘息 【2.63】	詳細不明の糖尿病 【2.6】	2型<インスリン非依存性> 糖尿病<NIDDM> 【2.41】
山形県	COVID-19 【7.89】	本態性（原発性<一次性>） 高血圧（症） 【3.55】	リポタンパク<蛋白>代謝障害 及びその他の脂（質）血症 【2.7】	詳細不明の糖尿病 【2.37】	喘息 【2.32】
福島県	COVID-19 【6.52】	2型<インスリン非依存性> 糖尿病<NIDDM> 【4.39】	本態性（原発性<一次性>） 高血圧（症） 【3.65】	喘息 【2.54】	急性気管支炎 【2.39】
茨城県	COVID-19 【7.13】	本態性（原発性<一次性>） 高血圧（症） 【3.21】	喘息 【2.69】	2型<インスリン非依存性> 糖尿病<NIDDM> 【2.56】	詳細不明の糖尿病 【2.48】
栃木県	COVID-19 【6.07】	本態性（原発性<一次性>） 高血圧（症） 【3.12】	2型<インスリン非依存性> 糖尿病<NIDDM> 【2.74】	喘息 【2.71】	詳細不明の糖尿病 【2.32】
群馬県	COVID-19 【6.41】	本態性（原発性<一次性>） 高血圧（症） 【2.92】	喘息 【2.77】	詳細不明の糖尿病 【2.49】	2型<インスリン非依存性> 糖尿病<NIDDM> 【2.24】

1. 本調査の「都道府県別医療費上位疾病」は、加入者が受診した「医療機関所在地」に基づき都道府県単位で疾病別医療費を集計し、各都道府県の医療費総額に占める医療費（医療費割合）の高い順に上位5疾病を掲載したものである（以下、同様）。
2. 【】内の数字は、各県の医療費総額に占める該当疾病の医療費割合（%）である（以下、同様）。

令和5年7月診療分【医科計】都道府県別 医療費上位疾病（上位5疾病）

	1位	2位	3位	4位	5位
埼玉県	COVID-19 【7.84】	本態性（原発性<一次性>） 高血圧（症） 【2.9】	喘息 【2.89】	血管運動性鼻炎及びアレルギー 性鼻炎<鼻アレルギー> 【2.57】	2型<インスリン非依存性> 糖尿病<NIDDM> 【2.42】
千葉県	COVID-19 【7.55】	本態性（原発性<一次性>） 高血圧（症） 【2.76】	喘息 【2.72】	2型<インスリン非依存性> 糖尿病<NIDDM> 【2.48】	血管運動性鼻炎及びアレルギー 性鼻炎<鼻アレルギー> 【2.25】
東京都	COVID-19 【6.87】	喘息 【2.9】	血管運動性鼻炎及びアレルギー 性鼻炎<鼻アレルギー> 【2.44】	本態性（原発性<一次性>） 高血圧（症） 【2.11】	2型<インスリン非依存性> 糖尿病<NIDDM> 【1.8】
神奈川県	COVID-19 【7.23】	喘息 【3.29】	本態性（原発性<一次性>） 高血圧（症） 【2.61】	2型<インスリン非依存性>糖 尿病<NIDDM> 【2.45】	血管運動性鼻炎及びアレルギー 性鼻炎<鼻アレルギー> 【2.37】
新潟県	COVID-19 【7.14】	本態性（原発性<一次性>） 高血圧（症） 【3.1】	喘息 【2.74】	リポタンパク<蛋白>代謝障害 及びその他の脂（質）血症 【2.13】	詳細不明の糖尿病 【2.1】
富山県	COVID-19 【5.92】	本態性（原発性<一次性>） 高血圧（症） 【2.94】	2型<インスリン非依存性> 糖尿病<NIDDM> 【2.63】	喘息 【2.03】	乳房の悪性新生物<腫瘍> 【2】
石川県	COVID-19 【7.88】	喘息 【2.63】	本態性（原発性<一次性>） 高血圧（症） 【2.59】	2型<インスリン非依存性> 糖尿病<NIDDM> 【2.22】	乳房の悪性新生物<腫瘍> 【1.97】
福井県	COVID-19 【8.76】	本態性（原発性<一次性>） 高血圧（症） 【2.43】	血管運動性鼻炎及びアレルギー 性鼻炎<鼻アレルギー> 【2.24】	詳細不明の糖尿病 【2.19】	喘息 【2.19】
山梨県	COVID-19 【7.69】	本態性（原発性<一次性>） 高血圧（症） 【3.26】	喘息 【3.17】	詳細不明の糖尿病 【2.36】	血管運動性鼻炎及びアレルギー 性鼻炎<鼻アレルギー> 【2.11】
長野県	COVID-19 【6.44】	本態性（原発性<一次性>） 高血圧（症） 【3.04】	2型<インスリン非依存性> 糖尿病<NIDDM> 【2.35】	喘息 【2.14】	リポタンパク<蛋白>代謝障害 及びその他の脂（質）血症 【2.02】

令和5年7月診療分【医科計】都道府県別 医療費上位疾病（上位5疾病）

	1位	2位	3位	4位	5位
岐阜県	COVID-19 【8.81】	本態性（原発性<一次性>） 高血圧（症） 【2.8】	血管運動性鼻炎及びアレルギー 性鼻炎<鼻アレルギー> 【2.76】	2型<インスリン非依存性> 糖尿病<NIDDM> 【2.44】	急性気管支炎 【2.32】
静岡県	COVID-19 【7.61】	本態性（原発性<一次性>） 高血圧（症） 【2.91】	喘息 【2.62】	2型<インスリン非依存性> 糖尿病<NIDDM> 【2.46】	血管運動性鼻炎及びアレルギー 性鼻炎<鼻アレルギー> 【2.18】
愛知県	COVID-19 【8.64】	血管運動性鼻炎及びアレルギー 性鼻炎<鼻アレルギー> 【2.6】	本態性（原発性<一次性>） 高血圧（症） 【2.37】	喘息 【2.31】	2型<インスリン非依存性> 糖尿病<NIDDM> 【2.27】
三重県	COVID-19 【9.3】	本態性（原発性<一次性>） 高血圧（症） 【2.95】	喘息 【2.56】	2型<インスリン非依存性> 糖尿病<NIDDM> 【2.42】	血管運動性鼻炎及びアレルギー 性鼻炎<鼻アレルギー> 【2.34】
滋賀県	COVID-19 【8.47】	本態性（原発性<一次性>） 高血圧（症） 【2.72】	喘息 【2.56】	2型<インスリン非依存性> 糖尿病<NIDDM> 【2.22】	血管運動性鼻炎及びアレルギー 性鼻炎<鼻アレルギー> 【2.2】
京都府	COVID-19 【8.08】	喘息 【2.33】	本態性（原発性<一次性>） 高血圧（症） 【2.31】	乳房の悪性新生物<腫瘍> 【2.03】	血管運動性鼻炎及びアレルギー 性鼻炎<鼻アレルギー> 【1.95】
大阪府	COVID-19 【8】	本態性（原発性<一次性>） 高血圧（症） 【2.52】	喘息 【2.38】	2型<インスリン非依存性> 糖尿病<NIDDM> 【2.14】	血管運動性鼻炎及びアレルギー 性鼻炎<鼻アレルギー> 【2.02】
兵庫県	COVID-19 【7.7】	喘息 【2.74】	本態性（原発性<一次性>） 高血圧（症） 【2.61】	血管運動性鼻炎及びアレルギー 性鼻炎<鼻アレルギー> 【2.25】	2型<インスリン非依存性> 糖尿病<NIDDM> 【1.98】
奈良県	COVID-19 【7.41】	本態性（原発性<一次性>） 高血圧（症） 【2.78】	2型<インスリン非依存性> 糖尿病<NIDDM> 【2.49】	リポタンパク<蛋白>代謝障害 及びその他の脂（質）血症 【2.03】	喘息 【1.95】
和歌山県	COVID-19 【9.19】	本態性（原発性<一次性>） 高血圧（症） 【2.83】	詳細不明の糖尿病 【2.13】	2型<インスリン非依存性> 糖尿病<NIDDM> 【2.11】	喘息 【2.07】



令和5年7月診療分【医科計】都道府県別 医療費上位疾病（上位5疾病）

	1位	2位	3位	4位	5位
鳥取県	COVID-19 【9.81】	喘息 【2.66】	本態性（原発性<一次性>） 高血圧（症） 【2.35】	2型<インスリン非依存性> 糖尿病<NIDDM> 【2.29】	急性気管支炎 【2.07】
島根県	COVID-19 【6.96】	喘息 【2.64】	急性気管支炎 【2.61】	本態性（原発性<一次性>） 高血圧（症） 【2.59】	リポタンパク<蛋白>代謝障害 及びその他の脂（質）血症 【2.47】
岡山県	COVID-19 【7.47】	2型<インスリン非依存性> 糖尿病<NIDDM> 【2.66】	本態性（原発性<一次性>） 高血圧（症） 【2.46】	喘息 【2.32】	血管運動性鼻炎及びアレルギー 性鼻炎<鼻アレルギー> 【2.04】
広島県	COVID-19 【7.55】	喘息 【3.01】	2型<インスリン非依存性> 糖尿病<NIDDM> 【2.51】	本態性（原発性<一次性>） 高血圧（症） 【2.45】	血管運動性鼻炎及びアレルギー 性鼻炎<鼻アレルギー> 【2】
山口県	COVID-19 【9.49】	喘息 【3.69】	本態性（原発性<一次性>） 高血圧（症） 【2.89】	血管運動性鼻炎及びアレルギー 性鼻炎<鼻アレルギー> 【2.31】	2型<インスリン非依存性> 糖尿病<NIDDM> 【2.23】
徳島県	COVID-19 【7.67】	喘息 【3.45】	本態性（原発性<一次性>） 高血圧（症） 【3.06】	血管運動性鼻炎及びアレルギー 性鼻炎<鼻アレルギー> 【2.64】	2型<インスリン非依存性> 糖尿病<NIDDM> 【2.29】
香川県	COVID-19 【8.09】	2型<インスリン非依存性> 糖尿病<NIDDM> 【2.72】	本態性（原発性<一次性>） 高血圧（症） 【2.57】	喘息 【2.26】	急性気管支炎 【1.91】
愛媛県	COVID-19 【9.32】	本態性（原発性<一次性>） 高血圧（症） 【2.3】	喘息 【2.3】	2型<インスリン非依存性> 糖尿病<NIDDM> 【2.13】	血管運動性鼻炎及びアレルギー 性鼻炎<鼻アレルギー> 【1.89】
高知県	COVID-19 【8.36】	本態性（原発性<一次性>） 高血圧（症） 【2.66】	喘息 【2.12】	乳房の悪性新生物<腫瘍> 【1.95】	2型<インスリン非依存性> 糖尿病<NIDDM> 【1.93】
福岡県	COVID-19 【9.62】	2型<インスリン非依存性> 糖尿病<NIDDM> 【2.88】	本態性（原発性<一次性>） 高血圧（症） 【2.5】	喘息 【2.48】	血管運動性鼻炎及びアレルギー 性鼻炎<鼻アレルギー> 【2.22】

令和5年7月診療分【医科計】都道府県別 医療費上位疾病（上位5疾病）

	1位	2位	3位	4位	5位
佐賀県	COVID-19 【8.97】	2型<インスリン非依存性> 糖尿病<NIDDM> 【2.98】	本態性（原発性<一次性>） 高血圧（症） 【2.98】	血管運動性鼻炎及びアレルギー 性鼻炎<鼻アレルギー> 【2.75】	喘息 【2.74】
長崎県	COVID-19 【9.6】	本態性（原発性<一次性>） 高血圧（症） 【2.75】	喘息 【2.74】	2型<インスリン非依存性> 糖尿病<NIDDM> 【2.35】	乳房の悪性新生物<腫瘍> 【2.24】
熊本県	COVID-19 【10.06】	本態性（原発性<一次性>） 高血圧（症） 【2.88】	血管運動性鼻炎及びアレルギー 性鼻炎<鼻アレルギー> 【2.77】	2型<インスリン非依存性> 糖尿病<NIDDM> 【2.49】	喘息 【2.22】
大分県	COVID-19 【10.65】	本態性（原発性<一次性>） 高血圧（症） 【2.55】	喘息 【2.44】	2型<インスリン非依存性> 糖尿病<NIDDM> 【2.31】	血管運動性鼻炎及びアレルギー 性鼻炎<鼻アレルギー> 【2.08】
宮崎県	COVID-19 【10.72】	本態性（原発性<一次性>） 高血圧（症） 【3.01】	喘息 【2.83】	血管運動性鼻炎及びアレルギー 性鼻炎<鼻アレルギー> 【2.12】	詳細不明の糖尿病 【2.04】
鹿児島県	COVID-19 【10.35】	2型<インスリン非依存性> 糖尿病<NIDDM> 【3.24】	本態性（原発性<一次性>） 高血圧（症） 【2.78】	喘息 【2.37】	血管運動性鼻炎及びアレルギー 性鼻炎<鼻アレルギー> 【1.93】
沖縄県	COVID-19 【11.51】	喘息 【3.07】	本態性（原発性<一次性>） 高血圧（症） 【2.53】	2型<インスリン非依存性> 糖尿病<NIDDM> 【2.3】	血管運動性鼻炎及びアレルギー 性鼻炎<鼻アレルギー> 【2.04】